

10 февраля 2009 г.

ВНУТРЕННИЙ РЫНОК

Николай Подгузов

ВНЕШНИЙ РЫНОК

Николай Подгузов

• Стратегия внутреннего рынка

• Стратегия внешнего рынка

КРЕДИТНЫЕ КОММЕНТАРИИ

- На субсидирование процентных ставок по автокредитам будет выделено 2 млрд руб.
- Мечел получил кредитную линию на USD1 млрд

ВНУТРЕННИЙ РЫНОК

Николай Подгузов +7 495 783 5673

Стратегия внутреннего рынка

Ставки снова повышены

Банк России в понедельник во второй раз за последние две недели существенно повысил ключевые ставки предоставления и абсорбирования рублевой ликвидности, на этот раз на 100 б. п. В результате минимальная аукционная ставка однодневного РЕПО с сегодняшнего дня составит не 9.0%, а 10.0%. Кроме того, регулятор впервые установил ставку по операциям прямого РЕПО сроком на 12 месяцев, которая составила 12.75%. Ставка по однодневным депозитам Банк России повышена до 7.75%. Сегодня утром Банк России снизил объем предоставления средств на аукционе РЕПО до минимального за последние месяцы уровня в 100 млрд руб., что в очередной раз подтверждает решимость регулятора бороться с избыточным денежным предложением.

Но банки занимают у Банка России и по более высоким ставкам

Решение Банка России повысить ставки в целом было ожидаемым; в последние дни его представители неоднократно говорили о такой возможности. При этом последние несколько недель Банк России предоставляет рублевую ликвидность по ставкам, существенно превышающим установленные минимальные уровни. Так, средние ставки аукционного прямого РЕПО составили в понедельник 10.60% и 10.92% (всего предоставлено 206 млрд руб. при спросе на уровне 350 млрд руб.). Ставка отсечения на шестимесячном аукционе беззалогового кредитования составила 17.05% (средневзвешенная ставка 17.78%), тогда как минимальная ставка была установлена Банком России на уровне 14.5% (всего предоставлено 88.4 млрд руб. при спросе 421.6 млрд руб.). Это означает, что фактически банки готовы платить за кредитные ресурсы регулятора по существенно более высоким ставкам. Мы не исключаем, что до конца месяца Банк России еще раз прибегнет к повышению ставок.

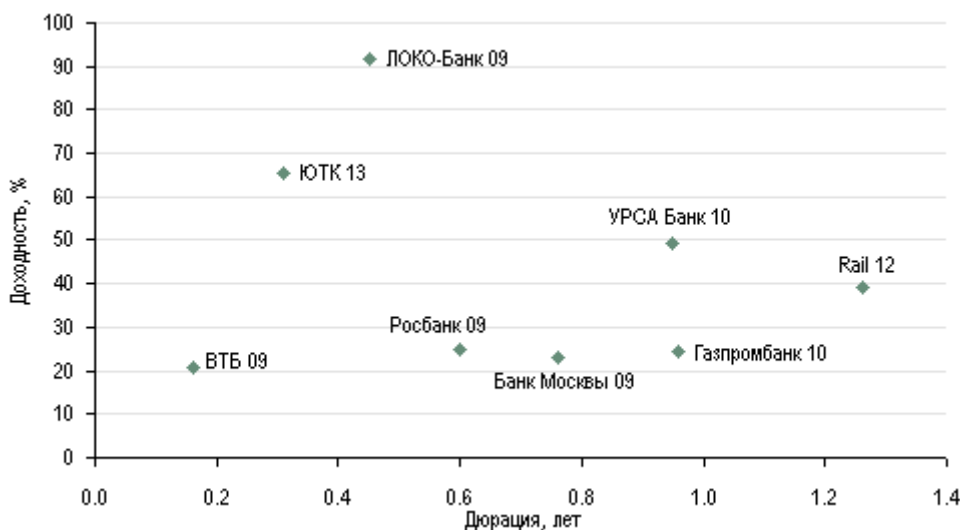
Ожидания ослабления рубля сходят на нет

Характер торгов на валютном рынке указывает на то, что банки начинают пересматривать свои ожидания относительно дальнейшей динамики курса рубля. Наиболее красноречиво об этом свидетельствуют ставки NDF, снизившиеся в понедельник на 200-300 б. п. В результате краткосрочные ставки (по контрактам сроком на одну неделю и один-два месяца) составляют около 15-20.0%, что достаточно хорошо соотносится с текущими ставками денежного рынка. Курс рубля к бивалютной корзине в понедельник вновь укрепился на несколько копеек, составив к закрытию 40.70 руб. С учетом такой динамики вполне вероятно, что на текущей неделе все больше участников рынка будет стремиться зафиксировать прибыль по открытым длинным позициям в долларах США.

Рублевые еврооблигации интересны

Существенного роста инвестиционной активности на рынке рублевых облигаций пока не происходит. Вместе с тем, наблюдается сокращение спредов между котировками на покупку и продажу долговых инструментов. Мы ожидаем, что по мере стабилизации ситуации на валютном рынке участники рынка рублевых облигаций активизируются. На наш взгляд, одним из наиболее привлекательных сегментов рынка в настоящее время являются рублевые еврооблигации: доходности по отдельным выпускам существенно превосходят аналогичные показатели для инструментов, торгуемых на ММВБ. В частности, гораздо более интересную доходность можно получить, инвестируя в выпуски УРСА Банк 10, ЮТК 13 или Rail 12, и мы рекомендуем их к покупке (см. рис.).

Рублевые еврооблигации отдельных эмитентов



Стратегия внешнего рынка

В российском сегменте рынка еврооблигаций в последние несколько дней наблюдалось улучшение настроений. На фоне стабилизации ситуации на валютном рынке и возобновления роста фондовых индексов кредитные спреды продолжают сужаться. В частности, пятилетние CDS на риск России за последнюю неделю сократились почти на 50 б. п., несмотря на недавнее решение агентства Fitch понизить суверенный кредитный рейтинг. Российские суверенные и квазисуверенные еврооблигации, на наш взгляд, сохраняют привлекательность относительно аналогичных инструментов в других сегментах рынка. По-прежнему интересными для покупки мы считаем выпуски Газпрома (Газпром 34, Газпром 22, Газпром 20), Транснефти и ТНК-ВР.

Вместе с тем, сегодня вполне можно ожидать резкого ухудшения настроения участников рынка, в первую очередь иностранных, в отношении российского сегмента. Поводом для массовых продаж может послужить широко растиражированное в западной прессе (Nikkei, Financial Times) интервью главы Ассоциации региональных банков России А. Аксакова, согласно которому ассоциация направила в Правительство РФ план реструктуризации внешней задолженности российских банков общим объемом около USD400 млрд. При этом сообщается, что ассоциация уже вступила в переговоры с рядом западных банков по этому вопросу. Наши комментарии относительно сложившейся ситуации:

- Г-н Аксаков возглавляет Ассоциацию региональных банков, в которую входят в основном мелкие региональные банковские структуры. Крупнейшие российские банки (Сбербанк, ВТБ, Газпромбанк, Альфа-Банк) не являются ее членами. Более того, сегодня утром пресс-секретарь председателя правительства Д. Песков, ряд других высокопоставленных чиновников и сам г-н Аксаков сделали заявления о недостоверности сведений, приведенных газетой Nikkei.
- Небольшие региональные банки испытывают самые большие сложности с ликвидностью в условиях экономического кризиса. Чаще всего именно такие финансовые институты являются объектами поглощения со стороны более крупных банков. Мелкие региональные банки в большинстве своем не имеют публичного внешнего долга.
- В ходе плавной девальвации рубля крупнейшие российские банки, большинство из которых является эмитентами еврооблигаций, сформировали резерв валютной ликвидности, объем которого мы оцениваем в USD80-110 млрд. Предполагается, что за счет этих средств банки смогут осуществлять обслуживание и погашение внешних долгов в 2009 г.
- Сценарий, при котором реструктуризация внешней задолженности отдельных финансовых институтов все-таки произойдет, на наш взгляд, может быть основан на принципе, ранее введенном в практику МВФ: если МВФ оказывал помощь какой-либо стране, предполагалось, что государство-должник обратится к своим кредиторам с просьбой списать часть задолженности. Если применить этот подход к российской действительности, можно предположить, что оказывая поддержку отдельным банкам и компаниям, государство будет настаивать на том, чтобы они пересмотрели взаимоотношения с кредиторами и попросили реструктурировать часть долга. В большинстве случаев речь может идти только о непубличных заимствованиях.

Вывод: массовая реструктуризация долгов российских банков, по нашему мнению, маловероятна. На наш взгляд, инвесторам на российском рынке еврооблигаций следует ориентироваться в первую очередь на кредитные характеристики заемщика и в меньшей степени полагаться на вероятную поддержку эмитента государством. Если сегодняшние новости окажут какое-либо значимое негативное влияние на цены российских еврооблигаций, мы предлагаем использовать эту возможность для покупки обязательств наиболее надежных российских корпоративных и банковских эмитентов на привлекательных ценовых уровнях.

Николай Подгузов
Телефон: 783 5673

КРЕДИТНЫЕ КОММЕНТАРИИ

На субсидирование процентных ставок по автокредитам будет выделено 2 млрд руб.

В рамках осуществления пакета мер по поддержке автомобильной промышленности (см. «Обзор рынка долговых обязательств» от 22 декабря 2008 г.) премьер-министр В. Путин девятого февраля поручил правительству подготовить проект постановления о субсидировании автокредитов. На возмещение 8 п. п. процентной ставки по таким кредитам будет выделено 2 млрд руб. Исходя из того, что субсидироваться будут ставки при покупке автомашин стоимостью до 350 тыс. руб., суммы в 2 млрд руб. хватит на 71.4 тыс. машин, что составляет менее 3% объема продаж новых автомобилей в 2008 г. и менее 10% объема продаж автомобилей стоимостью до 350 тыс. руб. Сроки и простота механизма получения субсидии пока остаются под вопросом. Таким образом, мы считаем, что принятие такой меры должно быть позитивным для российской автомобильной промышленности, однако его влияние на объемы продаж в этом году, скорее всего, будет ограниченным.

Андрей Марков
Телефон: 725 5229

Мечел получил кредитную линию на USD1 млрд

Мечел сообщил вчера о подписании соглашения с Газпромбанком о предоставлении трехлетней кредитной линии на USD1 млрд. В конце 2008 г. ВЭБ одобрил выделение кредита на USD1.5 млрд горно-металлургической компании – предположительно, Мечелу. Газета «Ведомости» сообщила недавно, что Мечел может принять решение не использовать средства ВЭБ для рефинансирования займа, привлеченного на покупку Ogiel Resources, и новый кредит на USD1 млрд от Газпромбанка может быть направлен на эти цели. В случае использования обоих кредитов они практически полностью обеспечат потребности Мечела в погашении краткосрочного долга в текущем году (USD3.15 млрд по данным за третий квартал 2008 г.). Мы по-прежнему придерживаемся мнения, что крупнейшие российские корпорации, в том числе Мечел, скорее всего, смогут успешно рефинансировать долг при поддержке ведущих государственных банков.

Андрей Марков

Телефон: 725 5229

Ликвидность

Индикатор	Текущее значение показателя	Предыдущее значение показателя	Изменение
Индикаторы ликвидности			
Остатки средств на кор. счетах кредитных организаций в ЦБ РФ (по РФ), млрд руб.	376.1	378.8	-2.70 ↓
Остатки средств на кор. счетах кредит. орг. в ЦБ РФ (Московский регион), млрд руб.	233.0	235.9	-2.90 ↓
Остатки денежных средств кредит. орг. на депозитных счетах в ЦБ РФ, млрд руб.	79.3	83.5	-4.20 ↓
Сальдо операций ЦБ РФ с банковским сектором, млрд руб.	-574.4	-527.9	-46.5 ↓
Золотовалютные резервы Российской Федерации, USD млрд	388.1	386.5	1.60 ↑
Денежная масса, млрд руб.	3 755.4	3 896.1	-140.7 ↓
Денежный рынок			
Ставки по кредиту "overnight" (% годовых) *	8.0/10.0	9.0/11.5	н/д --
EUBOR - 6 месяцев	2.09	2.11	-0.017 ↓
LIBOR - 6 month	1.70	1.75	-0.043 ↓
MosPrimeRate - 1 месяц - % годовых	22.1	22.4	-0.34 ↓
MosPrimeRate - 2 месяца - % годовых	23.1	23.3	-0.25 ↓
MosPrimeRate - 3 месяца - % годовых	24.5	24.7	-0.17 ↓
MosPrimeRate - 6 месяцев - % годовых	25.5	25.3	0.17 ↑
РЕПО			
Аукционное доразмещение ОБР - средневзвешенная ставка (% годовых)***	9.27	8.98	0.29 ↑
Прямое РЕПО сроком на 1 день - средневзвешенная ставка (% годовых)**	10.6	10.5	0.13 ↑
Прямое РЕПО сроком на 1 день - объем сделок, млрд руб.**	206.7	218.6	-11.8 ↓
FOREX			
EUR/USD	1.3010	1.2958	0.0052 ↑
Официальный курс EUR/RUB (ЦБ РФ)	46.5951	46.4788	0.12 ↑
Официальный курс USD/RUB (ЦБ РФ)	36.1258	36.3798	-0.25 ↓
Объем торгов на валютном рынке (ММВБ) – расчеты с поставкой «сегодня» - в млн. долларов США	1,133.4940	951.7410	181.8 ↑
Объем торгов на валютном рынке (ММВБ) – расчеты с поставкой «завтра» - в млн. долларов США	2,423.1640	1,848.3080	574.9 ↑
Беспоставочный форвардный контракт RUB/USD, % ставка (180 дней)*	22.15 / 23.27	24.09 / 25.19	н/д --
Долговой рынок - (ММВБ)			
Объем торгов корпоративными и муниципальными облигациями (включая РПС), млрд руб.*	2.80	3.90	-1.10 ↓
Объем биржевых торгов (суверенные рублевые заимствования), млрд руб.*	0.21	0.74	-0.53 ↓

* Данные за последний торговый день.

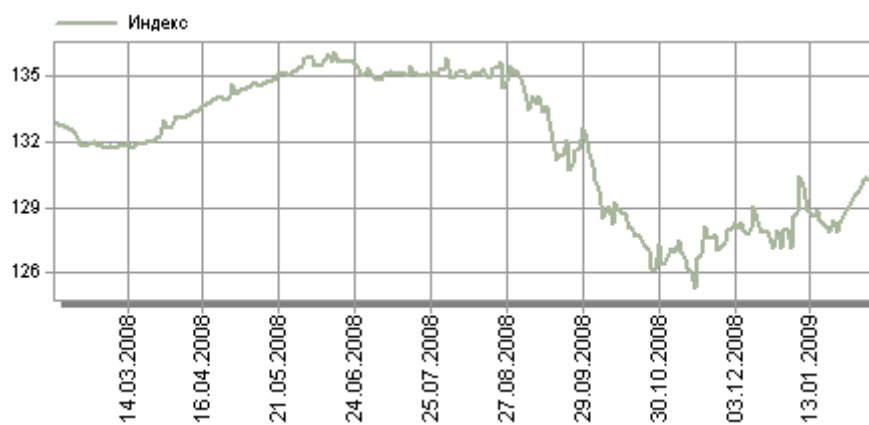
** По итогам аукциона за 09.02.2009.

***По итогам аукциона за 15.01.2009.

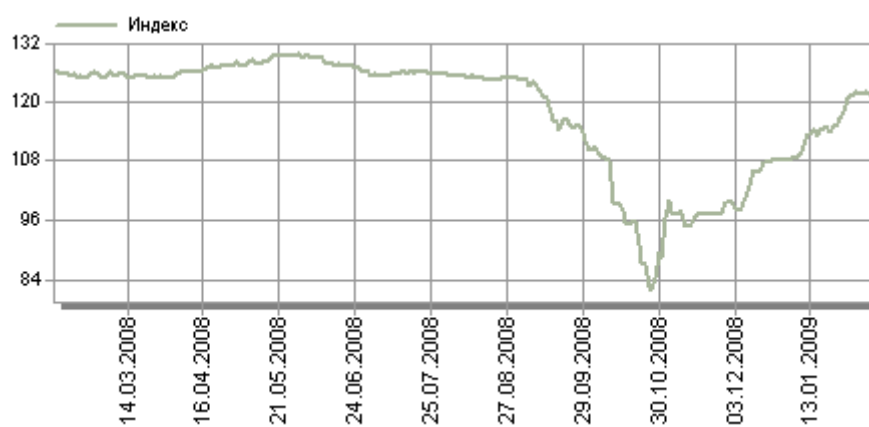
Сырьевые товары

Показатель	Ед.изм.	Цена	Изменение %	Изм.за неделю, %	Изм.за месяц, %	Изм.за три месяца, %	С начала года по сегодняшний день, %
Нефть							
BRENT	USD/брл	46.0	0.52	4.73	5.40	-20.3	10.2
URALS	USD/брл	45.4	2.49	7.46	5.50	-19.4	7.40
Металлы							
Золото	USD/унц.	895.2	-1.37	-0.063	4.30	20.2	2.30
Никель	USD/т	11 500.0	-0.040	1.73	-5.50	4.80	-1.70
Сталь (горячий прокат)	USD/т	415.0	--	--	6.40	-41.5	6.40
Серебро	USD/унц.	12.9	-1.78	4.68	13.5	26.1	14.5
Алюминий	USD/т	1 409.8	-1.69	3.93	-8.20	-26.0	-6.50

Индекс рублевых корпоративных и муниципальных облигаций РК



Индекс корпоративных еврооблигаций РК



Доходность рублевых облигаций

Долговой инструмент	Цена % от номинала	Изм. за день	Доходность %	Изм. за день	Номинальный спрэд б.п.	Z спрэд б.п.	Дата оферты	Дюрация лет	Дата погашения	Ставка купона %	Объем выпуска млн.руб.	Объем торгов млн.руб.	Кредитный рейтинг (S&P/Moody's/Fitch)
		п.п.		б.п.									
Государственные													
ОФЗ 25057	97.14	0.71	11.04	-85.79	--	--		0.92	20.01.10	7.40	40 817	78.67	BBB/Baa1/BBB
ОФЗ 25059	89.82	-0.90	12.61	63.35	--	--		1.83	19.01.11	6.10	41 000	--	BBB/Baa1/BBB
ОФЗ 25060	99.36	0.12	9.09	-46.91	--	--		0.22	29.04.09	5.80	41 000	76.64	BBB/Baa1/BBB
ОФЗ 25061	93.52	0.08	12.01	-3.46	--	--		1.20	05.05.10	5.80	42 513	--	BBB/Baa1/BBB
ОФЗ 25062	86.00	0.00	13.81	2.79	--	--		2.09	04.05.11	5.80	27 092	--	BBB/Baa1/BBB
ОФЗ 25063	100.50	0.00	6.14	-0.04	--	--		2.51	09.11.11	6.20	10 426	--	BBB/Baa1/BBB
ОФЗ 26178	90.56	0.00	15.79	15.15	--	--		0.78	20.11.09	2.00	5	--	BBB/Baa1/BBB
ОФЗ 26198	77.16	0.00	14.29	1.62	--	--		3.35	02.11.12	6.00	42 117	--	BBB/Baa1/BBB
ОФЗ 26199	85.26	0.00	11.86	1.22	--	--		3.06	11.07.12	6.10	40 291	--	BBB/Baa1/BBB
ОФЗ 26200	93.00	0.00	8.23	0.29	--	--		3.88	17.07.13	6.10	28 784	--	BBB/Baa1/BBB
ОФЗ 26201	96.10	0.00	7.76	0.15	--	--		4.04	16.10.13	6.55	13 866	--	BBB/Baa2/BBB
ОФЗ 27026	99.76	0.01	9.30	16.32	--	--		0.08	11.03.09	6.00	16 000	1.50	BBB/Baa1/BBB
ОФЗ 46002	82.72	-8.26	17.00	444.21	--	--		2.33	08.08.12	9.00	62 000	1.09	BBB/Baa1/BBB
ОФЗ 46003	98.90	0.00	11.60	0.98	--	--		0.89	14.07.10	10.00	37 298	--	BBB/Baa1/BBB
ОФЗ 46005	53.25	0.00	7.08	0.65	--	--		9.21	09.01.19	--	27 477	--	BBB/Baa1/BBB
ОФЗ 46010	93.05	0.00	7.79	0.54	--	--		12.31	17.05.28	0.00	30 000	--	BBB/Baa1/BBB
ОФЗ 46011	99.00	0.00	6.72	0.52	--	--		11.15	20.08.25	0.00	30 000	--	BBB/Baa1/BBB
ОФЗ 46012	70.00	0.00	7.45	0.39	--	--		13.36	05.09.29	0.89	40 000	--	BBB/Baa1/BBB
ОФЗ 46014	86.48	0.00	11.83	0.33	--	--		3.41	29.08.18	9.00	58 290	--	BBB/Baa1/BBB
ОФЗ 46017	75.00	0.00	12.98	0.32	--	--		5.10	03.08.16	8.00	80 000	--	BBB/Baa1/BBB
ОФЗ 46018	60.00	-16.03	15.50	396.03	--	--		6.30	24.11.21	8.50	128 975	0.80	BBB/Baa1/BBB
ОФЗ 46019	49.07	0.00	11.64	1.42	--	--		7.12	20.03.19	0.00	26 000	--	BBB/Baa1/BBB
ОФЗ 46020	70.66	0.00	10.36	0.06	--	--		9.71	06.02.36	6.90	117 213	--	BBB/Baa1/BBB
ОФЗ 46021	70.75	0.00	11.77	0.15	--	--		6.13	08.08.18	7.50	89 137	--	BBB/Baa1/BBB
ОФЗ 46022	95.85	0.00	6.88	-0.10	--	--		9.11	19.07.23	7.50	28 223	--	BBB/Baa1/BBB
ОФЗ 48001	96.75	0.00	11.14	0.00	--	--		5.44	31.10.18	10.50	24 099	--	BBB/Baa1/BBB
Банки													
АБН АМРО 10	77.78	0.74	32.35	-89.25	2 126	2,142		1.06	29.03.10	6.00	2 500	--	AA-/Aa1/AA
Автотранс-1	97.38	0.00	22.40	16.35	1 353	1,300	10.07.09	0.39	02.04.10	13.70	800	--	-/Caa1/-
АК БАРС-3	98.50	0.00	14.96	0.91	384	399	04.05.10	1.12	25.10.11	13.10	3 000	--	-/Ba2/BB
АК БАРС-4	98.50	0.00	14.88	1.09	377	392	26.04.10	1.10	15.10.13	13.00	5 000	--	-/Ba2/BB
Акибанк-1	95.00	0.00	46.01	136.18	3 790	3,773		0.20	23.04.09	14.00	600	--	-/B3/-
АльянсФин-1	99.92	0.00	9.00	-0.03	-219	-210	28.06.10	1.30	20.06.12	8.76	3 000	--	-/-/-
БалтИнвБ-1	92.50	1.50	64.17	-1 017.88	5 600	5,577	04.05.09	0.21	26.04.11	13.50	1 000	--	-/B3/-
Банк Москвы 09	81.00	0.00	40.75	12.75	3 033	3,017		0.76	25.11.09	7.25	5 000	--	-/Baa1/BBB-
Банк Москвы-1	97.45	0.15	15.60	-27.13	638	588	07.08.09	0.47	29.07.11	9.25	10 000	--	-/Baa1/BBB-
Банк Москвы-2	100.46	0.00	11.56	-0.76	50	72	12.02.10	0.96	01.02.13	11.75	10 000	--	-/Baa1/BBB-
Банк Союз-2	101.00	0.00	32.01	133.74	2 409	2,420	09.04.09	0.15	05.10.09	8.37	2 000	--	B-/Caa1/-
Банк Союз-3	90.00	0.00	78.92	314.56	7 076	7,054	30.04.09	0.21	02.05.11	10.10	2 000	--	B-/Caa1/-
Банк Союз-4	106.00	0.00	--	--	--	--		--	23.02.11	9.70	3 000	--	B-/Caa1/-
БПФ-1	99.38	0.00	133.36	7 170.63	12 603	12,606		0.01	12.02.09	11.50	500	--	-/-/-
ВБРР	100.20	0.00	10.03	-0.43	8	-25		0.65	11.10.09	10.00	575	--	-/Ba1/-
Возрождение-1	81.68	0.80	32.70	-105.51	2 163	2,181		0.99	03.03.10	8.95	3 000	175.63	BB-/Ba3/-
ВТБ 08	99.81	0.00	12.42	0.00	52	7		3.10	28.11.12	12.00	30 000	--	BBB/Baa1/BBB
ВТБ 09	88.75	0.00	117.36	248.09	10 939	10,932		0.16	13.04.09	7.00	10 000	--	BBB/Baa1/BBB
ВТБ 24-1	100.02	0.00	9.91	0.04	3	-34	13.10.09	0.63	05.10.11	9.75	6 000	--	BBB/Baa1/BBB
ВТБ 24-2	100.25	0.00	11.64	3.53	59	79	15.02.10	0.94	05.02.13	7.70	10 000	--	BBB/Baa1/BBB
ВТБ 24-3	98.14	0.04	14.91	3.50	633	587	09.06.09	0.31	29.05.13	8.18	6 000	67.16	BBB/Baa1/BBB
ВТБ-4	99.74	-0.12	11.55	128.86	382	425		0.10	19.03.09	8.80	5 000	81.72	BBB/Baa1/BBB
ВТБ-5	99.29	0.08	12.79	-26.35	468	451	27.04.09	0.20	17.10.13	8.60	15 000	50.09	BBB/Baa1/BBB
ВТБ-6	98.08	0.09	13.95	-14.81	493	440	17.07.09	0.42	06.07.16	8.60	10 000	8.25	BBB/Baa1/BBB
ГазпромБ 10	84.12	0.01	27.46	3.91	1 640	1,659		0.97	22.02.10	7.25	10 000	--	BB+/Baa1/-
ГазпромБ-1	83.85	0.00	17.86	4.10	646	643		1.85	27.01.11	7.10	5 000	0.00	BB+/Baa1/-
ГазпромБ-4	99.80	0.00	12.86	0.27	251	233	23.11.09	0.75	15.11.12	12.25	20 000	--	BB+/Baa1/-
ГазпромБ-5	100.00	0.00	12.56	-0.20	214	200	30.11.09	0.77	22.11.12	12.25	20 000	--	BB+/Baa1/-
Глобэкс-1	97.00	0.00	52.05	399.01	4 438	4,475	16.03.09	0.09	15.03.10	10.00	2 000	1.78	-/-/-
Глобэкс-Фин-1	100.00	0.00	15.21	-0.79	708	690	27.04.09	0.20	26.04.11	15.00	4 000	--	-/-/-
ДельтаКредит-1	77.00	0.00	48.50	46.71	3 799	3,790		0.79	01.12.09	7.09	1 500	--	Withdrawn/Baa1/-
ЕБРР 10	71.63	0.00	28.00	9.15	1 663	1,661		1.79	20.12.10	6.50	2 000	--	AAA/Aaa/AAA
ЕБРР 12	67.66	0.00	21.75	1.52	1 008	977		2.57	14.02.12	6.00	2 000	--	AAA/Aaa/AAA
Залсибкомбанк-1	100.00	0.00	12.31	0.21	274	225	14.09.09	0.56	15.09.11	12.00	1 500	--	B-/ -/-
Зенит-2	99.66	0.00	28.50	638.27	2 113	2,120		0.02	16.02.09	8.39	2 000	--	-/Ba3/B+
Зенит-3	97.00	-1.65	23.63	791.59	1 530	1,494	15.05.09	0.26	09.11.11	9.90	3 000	0.68	-/Ba3/B+
Зенит-4	100.00	0.00	12.60	-0.85	468	479	08.04.09	0.15	06.04.10	12.50	3 000	--	-/Ba3/B+
Зенит-5	90.26	0.12	24.93	-5.86	1 436	1,430	10.12.09	0.80	04.06.13	10.00	5 000	7.40	-/Ba3/B+
КБРенКап-1	54.25	0.00	110.04	94.90	9 906	9,920		0.90	02.03.10	14.50	2 000	0.07	B-/B1/B-
КБРенКап-2	86.47	-0.52	148.01	1 589.01	13 999	13,994	21.04.09	0.18	04.04.12	11.66	3 000	0.22	B-/B1/B-
КБРенКап-3	69.18	-1.82	220.67	2 859.31	21 195	21,145	23.06.09	0.35	06.06.12	13.75	4 000	0.39	B-/B1/B-
Кедр-2	88.00	-4.34	40.38	1 132.38	3 074	3,029		0.57	15.09.09	12.30	1 000	--	-/B2/-
Кедр-3	91.00	0.00	40.05	50.13	3 094	3,042	04.08.09	0.44	22.07.11	12.80	1 500	--	-/B2/-
КИТ-2	98.38	-0.12	29.65	266.11	2 192	2,235	27.03.09	0.11	23.03.10	12.00	2 000	--	Withdrawn/Caa2/-
КМБ-Банк-2	96.50	0.00	20.74	4.61	1 028	1,015	05.12.09	0.78	30.11.11	15.00	3 400	--	-/Ba3/-
КрайинвестБ-1	100.00	0.00	12.67	-0.65	337	288	18.08.09	0.49	05.08.11	12.30	600	--	B/-/-
Кредит Европа-1	99.50	0.00	10.82	0.24	-24	-1		0.96	03.02.10	10.00	3 500	--	-/Ba1/-
МастерБ-3	98.00	0.00	21.45	17.92	1 288	1,242	12.06.09	0.31	30.11.11	13.75	1 200	--	-/-/-/B
МБРР-2	98.98	0.14	20.21	-70.80	1 233	1,250	06.04.09	0.14	28.03.13	11.50	3 000	--	-/B1/B+
МБРР-3	98.05	-0.30	20.98	204.21	1 280	1,258	30.04.09	0.21	23.04.13	10.00	3 000	--	-/B1/B+
МДМ-Банк-3	100.15	0.00	10.97	-6.85	309	325	02.04.09	0.14	01.10.09	12.00	6 000	--	BB/Ba1/BB
МежПромБ-1	99.98	0.00	13.68	5.72	618	638	27.02.09	0.05	03.01.18	12.65	3 000	--	BB-/B1/B
МЗ Банк-1	98.												

Долговой инструмент	Цена % от номинала	Изм. за день	Доходность	Изм. за день	Номинальный спред	Z спред	Дата оферты	Дюрация	Дата погашения	Ставка купона	Объем выпуска	Объем торгов	Кредитный рейтинг (S&P/Moody's/Fitch)
		п.п.	%	б.п.	б.п.	б.п.	б.п.	лет	%	млн.руб.	млн.руб.		
Номос-9	95.90	0.28	23.42	-65.40	1 467	1,417	24.06.09	0.36	14.06.13	9.75	5 000	--	--/Ba3/B+
НС-Финанс-1	85.34	0.00	94.87	285.83	8 641	8,600	26.05.09	0.28	25.05.11	12.75	2 000	--	--/B3/--
НФК-3	92.03	1.28	64.51	-798.91	5 634	5,612	06.05.09	0.21	03.05.11	13.00	2 000	36.86	B-/B2/--
Первобанк-1	89.69	0.98	50.04	-338.78	4 120	4,068	06.07.09	0.38	29.06.11	12.75	1 500	4.84	--/B3/--
Петрокоммерц-2	94.00	-0.78	21.45	195.99	1 197	1,146		0.54	31.08.09	8.50	3 000	0.00	B+/Ba3/--
Петрокоммерц-4	95.60	1.34	23.24	-406.14	1 432	1,380	08.07.09	0.40	06.07.11	9.99	3 000	--	B+/Ba3/--
ПРББ-5	95.86	0.36	31.64	-122.65	2 345	2,322		0.22	29.04.09	8.69	1 000	--	--/B3/--
Промсвб-5	97.13	-0.37	19.85	190.15	1 142	1,102	26.05.09	0.28	17.05.12	7.99	4 500	0.19	BB-/Ba2/B+
Промсвб-6	97.34	0.34	17.96	-93.48	917	866	25.06.09	0.36	17.06.13	9.50	5 000	--	BB-/Ba2/B+
ПЧРБ-1	95.80	0.00	88.31	844.68	8 067	8,101	13.03.09	0.08	09.03.11	12.50	1 250	--	--/B3/--
РАБОБанк 17	74.50	0.00	11.87	0.12	-322	-297		5.93	06.06.17	6.90	2 000	--	AAA/Aaa/AA+
Райффайзенбанк-4	100.02	0.00	13.93	-0.07	233	211	08.12.11	2.39	03.12.13	13.50	10 000	--	BBB/--/BBB+
РМБ	97.00	0.00	28.92	64.65	2 076	2,054		0.21	27.04.09	12.00	1 000	0.00	--/B3/--
Росбанк 09	75.00	0.00	70.79	33.18	6 101	6,058		0.61	30.09.09	8.00	7 000	--	BB+/Baa3/BBB+
Росбанк-1	99.93	0.00	12.24	154.32	488	494		0.02	15.02.09	7.70	3 000	--	BB+/Baa3/BBB+
Россия банк-1	92.50	0.00	32.61	39.89	2 351	2,300	23.07.09	0.44	21.07.10	11.00	1 500	--	--/B3/--
РСХБ-2	85.88	-0.51	17.19	40.38	580	574		1.84	16.02.11	7.85	7 000	0.00	--/Baa1/BBB+
РСХБ-3	93.28	1.87	15.17	-225.98	410	430	22.02.10	0.97	09.02.17	7.34	10 000	0.00	--/Baa1/BBB+
РСХБ-4	101.15	0.00	8.05	-2.19	-184	-221	08.10.09	0.64	27.09.17	9.75	10 000	--	--/Baa1/BBB+
РСХБ-5	100.00	0.00	13.94	-0.07	234	212	08.12.11	2.39	27.11.18	13.50	10 000	--	--/Baa1/BBB+
РСХБ-6	99.90	-0.03	13.76	5.39	255	256	24.08.10	1.38	09.02.18	8.75	5 000	79.92	--/Baa1/BBB+
РСХБ-7	98.30	0.38	13.83	-110.67	511	461	18.06.09	0.35	05.06.18	8.30	5 000	48.76	--/Baa1/BBB+
РусСтанд-5	85.00	0.61	49.79	-125.38	4 025	3,974	17.09.09	0.55	09.09.10	13.00	5 000	0.42	B+/Ba2/BB-
РусСтанд-6	97.33	0.00	18.79	9.55	775	796	17.02.10	0.93	09.02.11	8.15	6 000	--	B+/Ba2/BB-
РусСтанд-7	97.91	0.34	33.24	-206.76	2 546	2,585	02.04.09	0.12	20.09.11	12.20	5 000	6.92	B+/Ba2/BB-
Русфинанс-3	96.92	1.17	21.41	-516.54	1 307	1,272		0.26	13.05.09	7.55	4 000	0.03	BB+/Baa2/--
Русфинанс-4	82.07	2.53	31.76	-399.43	2 071	2,090		0.94	12.02.10	7.74	4 000	0.51	BB+/Baa2/--
Русь-Банк-1	99.00	0.40	20.75	-342.66	1 303	1,345		0.10	19.03.09	10.00	1 400	0.05	--/B2/--
Русь-Банк-2	91.00	-3.00	34.65	815.61	2 530	2,473	25.08.09	0.50	22.02.10	12.50	2 000	10.91	--/B2/--
СБ банк-1	89.80	-0.05	44.38	96.71	3 548	3,496		0.39	02.07.09	9.85	1 500	6.95	--/B3/--
СБ банк-2	89.99	2.44	52.52	-1 123.63	4 385	4,336	17.06.09	0.34	11.06.10	12.00	1 000	7.56	--/B3/--
Связь-Банк-1	95.54	-1.08	37.02	830.89	2 890	2,873	27.04.09	0.20	21.04.11	8.90	2 000	9.47	--/Caa2/--
СевКазна-1	100.18	0.00	9.21	-0.81	-63	-101		0.62	01.10.09	9.50	1 000	--	--/Caa2/--
СевКазна-2	91.00	6.00	38.98	-2 141.04	2 982	2,930	30.07.09	0.46	01.08.11	12.50	1 500	--	--/Caa2/--
СКБ-Банк-1	91.01	-1.48	47.87	731.01	3 916	3,865	29.06.09	0.34	24.06.10	12.60	1 000	4.55	--/B2/B-
Собинбанк-1	96.50	0.00	27.38	52.26	1 904	1,869		0.26	13.05.09	11.00	1 048	--	--/B3/--
Солидарность-1	100.00	0.00	13.08	0.05	267	249		0.76	01.12.09	12.50	1 000	--	--/B3/--
Солидарность-2	95.00	0.00	48.99	151.75	4 090	4,075	28.04.09	0.20	20.04.10	14.00	950	--	--/B3/--
Соцгорб-1	97.00	2.00	43.09	-2 092.16	3 529	3,562		0.12	26.03.09	13.00	500	0.01	B-/B3/--
СПб банк-1	98.00	0.00	17.24	14.16	848	796		0.36	22.06.09	10.50	1 000	--	--/Ba3/B+
СпуртБ-2	100.00	0.00	13.91	0.20	535	487	04.06.09	0.31	31.05.12	13.25	1 000	--	--/B3/--
Стройкредит-1	75.18	0.00	108.32	199.59	9 910	9,860	06.08.09	0.47	01.08.11	13.25	1 000	--	--/B3/--
ТатфондБ-3	94.41	0.00	38.78	86.17	3 041	2,999		0.26	19.05.09	11.75	1 500	--	--/B2/--
ТатфондБ-4	94.12	1.58	56.45	-691.70	4 788	4,742	10.06.09	0.31	01.06.11	11.40	1 500	--	--/B2/--
ТКС Банк-1	98.00	0.00	22.19	4.00	1 223	1,187	23.10.09	0.65	22.10.10	18.00	1 500	--	--/B3/--
ТранскапБ-1	99.90	0.00	11.26	1.22	274	227		0.30	01.06.09	10.50	800	--	--/B1/--
ТрансКредитБ-1	85.38	-0.11	21.23	20.29	1 005	1,014		1.29	15.06.10	7.29	3 000	89.63	BB/Ba1/--
ТрансКредитБ-2	96.49	-0.02	18.85	33.63	1 013	963	25.06.09	0.35	12.06.12	7.28	3 000	0.00	BB/Ba1/--
ТрансКредитБ-3	92.00	0.02	21.00	6.33	1 009	1,022	19.01.10	0.88	07.07.11	9.99	5 000	0.94	BB/Ba1/--
ТуранАлем-1	53.50	0.00	180.49	322.78	17 064	17,025		0.63	06.10.09	7.75	3 000	--	--/B3/--
УБРиР-2	86.21	0.21	65.50	23.60	5 664	5,611		0.38	02.07.09	12.50	1 000	4.22	--/B3/--
УРСА Банк 10	68.50	0.00	58.84	15.32	4 778	4,797		0.95	26.02.10	9.12	5 000	--	--/Ba3/B+
УРСА Банк-3	97.45	0.45	18.95	-145.11	1 036	990		0.32	04.06.09	9.60	3 000	0.08	--/Ba3/B+
УРСА Банк-5	64.02	4.77	32.93	-438.61	2 138	2,118		2.24	18.10.11	10.05	3 000	1.13	--/Ba3/B+
УРСА Банк-7	84.10	0.07	30.76	8.64	1 971	1,994	26.01.10	0.93	19.07.12	8.40	5 000	0.42	--/Ba3/B+
УРСА Банк-8	98.06	-0.11	23.54	124.47	1 550	1,542	21.04.09	0.18	09.04.15	11.19	10 000	--	--/Ba3/B+
ХКФБ-2	94.00	0.00	38.99	101.97	3 066	3,032	12.05.09	0.25	11.05.10	9.25	3 000	0.02	B+/Ba3/--
ХКФБ-3	100.00	0.00	13.51	-0.93	578	621	23.03.09	0.10	16.09.10	13.00	3 000	--	B+/Ba3/--
ХКФБ-5	96.29	0.95	36.76	-567.10	2 865	2,850	27.04.09	0.20	17.04.13	12.50	4 000	7.02	B+/Ba3/--
ХМБ-1	100.00	0.00	15.01	-0.05	488	460	06.11.09	0.69	31.10.11	14.59	3 000	--	BB-/B3/--
Экспобанк-1	99.37	0.00	14.10	38.59	632	671	01.04.09	0.12	29.12.09	8.00	1 000	--	--/Ba1/--
Юниаструм	99.80	0.00	21.06	279.67	1 367	1,376		0.02	17.02.09	11.00	1 000	--	--/Ba2/--
Юниаструм-2	95.52	2.02	44.42	-1 451.19	3 636	3,625	24.04.09	0.19	19.04.10	14.00	1 500	--	--/Ba2/--
Прочие финансовые													
АИЖК (КО)-2	87.49	0.00	17.09	3.11	571	554		1.81	23.08.11	9.00	900	--	--/B3/--
АИЖК Алтай	97.00	0.00	14.82	2.01	371	387		1.10	13.04.10	11.25	300	--	--/B3/--
АИЖК-10	58.00	0.00	20.40	1.10	679	635		4.62	15.11.18	8.05	6 000	--	BBB/A3/--
АИЖК-11	55.58	-0.12	20.42	5.70	637	596		5.00	15.09.20	8.20	10 000	--	BBB/A3/--
АИЖК-2	96.43	0.00	15.62	3.15	456	479		0.95	01.02.10	11.00	1 500	--	BBB/A3/--
АИЖК-3	93.00	0.00	18.38	7.11	734	739		0.93	15.10.10	9.40	1 575	--	BBB/A3/--
АИЖК-4	95.00	0.00	11.12	0.46	-58	-82		2.64	01.02.12	8.70	900	--	BBB/A3/--
АИЖК-5	73.20	-0.30	20.20	20.84	847	812		2.74	15.10.12	7.35	2 200	7.77	BBB/A3/--
АИЖК-6	66.47	0.28	20.34	-12.08	801	753		3.49	15.07.14	7.40	2 500	--	BBB/A3/--
АИЖК-7	60.28	2.34	20.81	-112.09	767	736		4.21	15.07.16	7.68	4 000	5.41	BBB/A3/--
АИЖК-8	59.97	0.00	22.19	2.03	961	895		3.71	15.06.18	7.63	5 000	--	BBB/A3/--
АИЖК-9	57.55	0.00	22.04	1.80	913	860		4.01	15.02.17	7.49	5 000	--	BBB/A3/--
ВИА АИЖК-А	92.48	0.56	29.39	-131.50	2 028	1,972	30.07.09	0.44	15.03.40	8.50	7 460	12.11	--/A3/--
ВКМ-Лизинг-1	80.00	0.00	165.32	620.32	15 695	15,651	22.05.09	0.26	18.05.11	16.50	180	--	CCC+/-/CC
ВТБ-Лизинг-1	96.00	0.00	19.49	8.00	945	906	16.11.09	0.67	06.11.14	12.10	7 385	--	BBB/-/BBB+
ВТБ-Лизинг-2	97.71	0.12	15.35	-19.96	634	582	16.07.09	0.42	07.07.15	8.90	10 000	--	BBB/-/BBB+
ГПБ-Ипотека-1	77.99	0.00	22.94	5.90	1 156	1,105		1.81	29.12.36	8.00	1 801	--	--/Baa2/--
Европлан-1	44.00	0.00	108.57	65.96	9 744	9,742	16.08.10	1.16	11.08.11	14.50	2 000	--	--/B3/--
ИАЖС РХ-1	100.02	0.00	11.44	0.05	12	10		1.65	08.12.10	11.00	380	--	--/B3/--
ИАРТ-1	95.50	0.00	27.09	17.47	1 782	1,732	04.08.09	0.48	04.08.13	15.00	1 000	--	--/B3/--
Медведь-1	99.75	0.00	16.48	0.95	700	649	10.09.09	0.54	01.09.10	15.10	750	--	--/B3/--
МЛК-1	86.00	0.00	59.41	92.31	5 031	4,978		0.44	23.07.09	12.90	550	--	--/B3/--
МОИА-1	78.10	0.00	27.25	8.39	1 596	1,594		1.58	21.12.10	9.00	1 050	--	--/B3/--

Долговой инструмент	Цена % от номинала	Изм. за день п.п.	Доходность %	Изм. за день б.п.	Номинальный спред б.п.	Z спред б.п.	Дата оферты	Дюрация лет	Дата погашения	Ставка купона %	Объем выпуска млн.руб.	Объем торгов млн.руб.	Кредитный рейтинг (S&P/Moody's/Fitch)
РТК-Лизинг-5	88.70	0.00	23.11	13.32	1 218	1,210		0.89	12.08.10	8.35	1 350	--	--/--/--
ТрансФин-М-2	100.00	0.00	11.04	0.09	-74	-117		2.86	10.08.12	10.75	1 500	--	--/--/--
УралЛЦ-1	96.16	0.00	16.42	7.05	631	603		0.69	28.10.09	10.00	1 000	--	--/--/--
Уралсиб-Лизинг-1	89.50	2.04	50.26	-830.96	4 145	4,094	24.06.09	0.37	29.12.10	11.60	2 700	7.70	--/--/B+
Уралсиб-Лизинг-2	51.17	0.00	134.86	126.89	12 386	12,407	27.01.10	0.90	21.07.11	12.99	5 000	40.52	--/--/B+
Уралсиб-Лизинг-4	100.30	-0.20	17.84	24.45	684	705	28.01.10	0.91	19.01.12	17.50	2 000	2.46	--/--/--
ФинБизГр-1	100.00	0.00	10.23	-0.09	-97	-89		1.33	05.07.10	10.00	3 000	--	--/--/--
ХолдингК-1	100.00	0.00	15.48	-0.25	493	485		0.80	09.12.09	15.00	350	--	--/--/--
ЭлемЛиз-1	65.00	0.00	139.32	210.67	12 965	12,919	25.09.09	0.58	24.03.10	16.00	600	--	B/--/--
ЮЛК-1	93.00	0.00	68.38	234.74	6 027	6,011	22.04.09	0.20	28.04.10	16.00	580	--	--/--/--
Информационные технологии													
РБК, БО-4	0.49	-0.04	--	--	--	--		--	24.03.09	12.25	1 500	0.04	Withdrawn/--/--
РБК, БО-5	1.48	-0.02	61 456.44	612 244.53	6 144 747	6,144,695		0.41	09.07.09	10.99	1 500	0.00	Withdrawn/--/--
Ситроникс-1	91.47	4.70	127.87	-9 707.35	12 009	12,047	26.03.09	0.12	21.09.10	10.00	3 000	0.18	--/--/B-
Тензор-1	66.27	0.00	97.28	103.66	8 702	8,679		0.73	17.11.09	14.50	500	--	--/--/--
Машиностроение													
АвтоВАЗ, БО-2	97.00	0.00	37.30	190.54	2 949	2,982		0.12	26.03.09	9.80	1 000	1.56	--/--/--
АвтоВАЗ, БО-3	96.00	0.00	24.10	42.46	1 561	1,518		0.29	27.05.09	9.20	1 000	--	--/--/--
АвтоВАЗ, БО-4	92.20	-2.60	38.73	1 151.30	3 014	2,968		0.32	04.06.09	9.20	1 000	--	--/--/--
АвтоВАЗ-3	87.00	0.00	22.11	7.11	1 093	1,102		1.29	22.06.10	9.60	5 000	--	--/--/--
АвтоВАЗ-4	93.55	0.00	35.22	81.57	2 673	2,630	28.05.09	0.29	20.05.14	7.80	5 000	--	--/--/--
Автоприбор	74.20	0.00	325.00	1 939.32	31 682	31,658		0.22	29.04.09	13.20	500	--	--/--/--
Вагонмаш-2	78.50	-10.00	126.52	6 533.04	11 779	11,729	19.06.09	0.35	15.12.10	15.15	1 000	0.08	--/--/--
Вежа-1	60.00	0.00	88 253.56	1 907 868.47	8 824 597	8,824,626	12.03.09	0.07	02.03.10	14.00	700	--	--/--/--
ГАЗФин-1	68.61	0.00	47.55	19.62	3 624	3,616		1.60	08.02.11	9.30	5 000	--	--/--/--
ГидромашС-1	62.27	0.00	101.78	118.45	9 139	9,123		0.76	24.11.09	9.90	1 000	--	--/--/--
ГС Сухого-1	80.00	0.00	54.64	71.35	4 490	4,448	28.09.09	0.60	26.03.17	7.85	5 000	--	--/--/BB+
ГТ-ТЭЦ-4	76.71	0.00	77.87	120.24	6 841	6,787		0.53	02.09.09	10.71	2 000	0.16	--/--/--
Иркут-3	81.70	-0.30	24.35	37.74	1 310	1,310		1.46	16.09.10	8.74	3 250	0.57	--/Ba2/--
Камаз-2	99.98	0.00	11.56	0.06	32	32		1.45	17.09.10	11.25	1 500	--	--/--/--
Киров.зд-1	97.50	0.00	40.30	173.20	3 251	3,287	27.03.09	0.12	24.03.10	14.90	1 500	--	--/--/--
КМПО-1	102.00	0.00	9.54	-1.34	-154	-136		1.02	16.03.10	11.30	1 000	--	--/--/--
Криоген-1	94.00	0.00	22.12	7.81	1 149	1,145		0.82	15.12.09	13.00	1 000	4.14	--/--/--
Курганмаш-1	94.95	0.00	29.78	45.07	2 111	2,063	19.06.09	0.33	10.06.10	11.25	2 000	--	--/--/--
ЛБР-Интер-1	94.45	0.00	23.63	8.38	1 323	1,307		0.76	26.11.09	14.50	300	--	--/--/--
Ломо-3	53.99	0.00	91 479.76	1 698 749.18	9 147 204	9,147,246	11.03.09	0.08	05.09.09	15.50	1 000	0.31	--/--/--
МиГ	94.25	0.00	30.11	60.53	2 154	2,108		0.31	03.06.09	7.85	1 000	0.02	--/--/--
Моторостроитель-1	96.76	-0.24	49.16	630.90	4 144	4,186		0.10	19.03.09	10.00	800	0.50	--/--/--
Моторостроитель-2	91.51	0.00	6.52	3.78	-471	-466		1.43	15.07.10	0.10	1 000	--	--/--/--
ОЗНА-1	99.80	0.00	11.01	0.02	43	37		0.80	08.12.09	10.50	500	--	--/--/--
ОМЗ-5	90.25	0.00	30.93	34.58	2 145	2,094	03.09.09	0.54	30.08.11	8.80	1 500	24.37	CCC+/--/--
ОМЗ-6	95.00	0.00	17.72	6.97	720	711	11.12.09	0.79	31.05.13	10.25	1 600	--	CCC+/--/--
ПМЗ-1	90.00	-0.12	43.02	103.52	3 395	3,342		0.44	21.07.09	12.00	1 200	--	--/--/--
Промтрактор-2	82.00	0.00	47.97	48.07	3 796	3,763	27.10.09	0.66	18.10.11	10.75	3 000	--	--/--/--
Промтрактор-3	50.22	1.22	388.79	-1 397.70	37 959	37,908	03.08.09	0.47	24.07.13	12.00	5 000	--	--/--/--
Протон-1	65.00	0.00	64.12	28.49	5 296	5,307	22.06.10	1.21	12.06.12	16.00	1 000	--	--/--/--
ПТПА-1	99.35	0.00	15.94	0.77	570	547		0.72	11.11.09	14.50	500	--	--/--/--
Роствертол-1	82.01	0.00	113.54	377.74	10 506	10,463		0.29	26.05.09	9.30	800	0.01	--/--/--
Сатурн-2	99.05	0.00	22.32	68.79	1 458	1,502	24.03.09	0.11	20.09.11	12.50	2 000	--	--/--/--
Сатурн-3	95.00	0.00	24.47	6.75	1 397	1,386	08.12.09	0.78	06.06.14	16.25	3 500	0.00	--/--/--
СевСтАвто	86.00	0.00	27.15	16.44	1 610	1,634		0.93	21.01.10	8.00	1 500	--	--/--/--
СевСтАвто-2	61.00	2.00	53.97	-345.75	4 276	4,282	26.07.10	1.37	17.07.13	7.70	3 000	4.77	--/--/--
ТВЗ-3	87.51	0.00	59.34	126.10	5 059	5,008	30.06.09	0.36	18.06.10	10.00	1 000	--	--/--/--
Трансмаш-2	99.44	0.00	18.33	8.82	728	749	17.02.10	0.93	10.02.11	8.60	4 000	--	--/--/--
УМПО-2	97.10	0.00	16.60	3.37	594	592		0.82	17.12.09	12.25	4 000	10.08	--/--/--
УОМЗ-1	100.00	0.00	16.53	-0.54	538	548		1.22	10.06.10	16.50	1 000	--	--/--/--
УралВаг3-2	96.50	1.00	41.30	-789.94	3 343	3,362	06.04.09	0.14	05.10.10	10.50	3 000	--	--/--/--
ЭМАльянс-1	80.00	0.00	93.96	186.47	8 497	8,445	14.07.09	0.41	08.07.11	13.50	2 000	--	--/--/--
Энергомаш-1	96.80	0.00	18.18	4.58	779	763	01.12.09	0.76	22.11.11	13.00	700	--	--/--/--
Металлургические и добывающие													
Амурмет-1	23.80	3.70	--	--	--	--		--	26.02.09	9.80	1 500	2.42	--/--/--
Амурмет-2	12.95	2.86	723.31	-21 108.33	71 290	71,252		0.76	26.02.10	9.15	2 000	0.23	--/--/--
Амурмет-3	15.50	-0.89	14 483.22	-2 192 669.88	1 447 509	1,447,499	21.04.09	0.21	15.04.11	12.75	3 000	0.16	--/--/--
Белон-1	75.46	0.32	164.45	235.99	15 588	15,542		0.31	03.06.09	9.10	1 500	1.44	--/--/--
Белон-2	63.12	0.00	154.33	316.78	14 494	14,438	31.08.09	0.51	23.02.12	9.25	2 000	0.02	--/--/--
ДиПОС-1	90.00	0.00	50.33	86.77	4 154	4,103	26.06.09	0.37	19.06.12	13.10	2 000	--	--/--/--
ЗолСелигд-2	78.91	0.00	52.63	35.33	4 195	4,193	30.12.09	0.83	21.12.11	15.00	500	0.00	--/--/--
Кокс-1	90.49	0.66	37.46	-174.50	2 840	2,788		0.43	16.07.09	8.95	3 000	--	--/--/--
Кокс-2	84.01	0.00	28.03	15.00	1 695	1,712	22.03.10	1.03	15.03.12	8.70	5 000	--	--/--/--
Магнетит-2	71.99	3.29	1 171.90	-25 280.64	116 408	116,436	03.04.09	0.13	28.03.11	8.75	2 500	0.01	--/--/--
Маир-3	72.86	0.00	868.56	10 784.91	86 069	86,088		0.14	01.04.09	11.15	1 000	--	--/--/--
Максиг-1	97.10	0.10	53.44	280.66	4 579	4,614		0.08	12.03.09	10.00	3 000	0.00	--/--/--
Метар-1	100.00	10.65	16.41	-4 397.11	775	727	15.06.09	0.33	10.06.10	16.00	500	--	--/--/--
Метзавод	91.75	0.51	481.84	7 880.19	47 434	47,454		0.05	27.02.09	8.75	2 000	81.27	--/--/--
Метсервис-1	98.44	0.02	18.23	7.71	974	931	05.06.09	0.29	23.05.12	12.00	1 500	4.22	--/--/--
Мечел ТД-1	81.43	0.00	93.03	269.77	8 435	8,386		0.34	12.06.09	5.50	3 000	0.14	--/--/--
Мечел-2	75.02	1.35	35.38	-172.69	2 420	2,430	21.06.10	1.28	12.06.13	8.40	5 000	3.78	--/--/--
НижЛенское-2	70.02	-4.98	203.68	5 667.30	19 494	19,444		0.35	18.06.09	13.00	550	0.14	--/--/--
НижЛенское-3	91.07	0.00	26.76	9.63	1 576	1,597	25.01.10	0.91	16.07.13	14.00	1 000	--	--/--/--
НМЗ-1	30.79	0.00	1 024.21	4 294.18	101 517	101,436	25.08.09	0.43	14.02.10	13.00	1 200	--	--/--/--
РМК-1	65.50	0.00	58.81	40.41	4 771	4,787		1.07	06.04.10	8.75	3 000	--	--/--/--
Роскат-1	97.00	0.00	29.33	12.50	2 021	1,969	28.07.09	0.45	21.07.10	20.00	1 200	--	--/--/--
ТМК-2	99.50	0.01	12.18	21.46	440	478		0.12	24.03.09	7.60	3 000	0.50	BB-/Ba3/--
ТМК-3	87.50	0.00	25.61	13.52	1 455	1,475	16.02.10	0.94	15.02.11	9.60	5 000	--	BB-/Ba3/--
УЗПС-1	92.50	0.00	38.56	72.99	2 989	2,941	17.06.09	0.33	10.06.10	10.00	1 500	--	--/--/--
Уралэлектромедь-1	84.00	-1.00	28.31	161.25	1 724	1,743	09.03.10	0.99	28.02.12	8.25	3 000	0.84	--/--/--
ЧТПЗ-1	79.99	-0.26	30.32	44.82	1 914	1,924		1.27	16.06.10	9.50	3 000	22.58	--/Withdrawn/--
ЧТПЗ-3	82.57	0.00	24.13	6.48	1 285	1,285	28.10.10	1.55	21.04.15	10.00	8 000	--	--/Withdrawn/--
Недвижимость													
Адамант-2	92.50	0.00	55.02	125.21	4 663	4,620	21.05.09	0.27	20.05.10	16.00	2 000	--	--/--/--
ГлМосСтр-2	96.98	0.00	49.60										

Долговой инструмент	Цена % от номинала	Изм. за день	Доходность	Изм. за день	Номинальный спред	Z спред	Дата оферты	Дюрация	Дата погашения	Ставка купона	Объем выпуска	Объем торгов	Кредитный рейтинг (S&P/Moody's/Fitch)
		п.п.	%	б.п.	б.п.	б.п.	лет	%	млн.руб.	млн.руб.			
Желдорип-2	89.67	5.68	91.73	-6 213.16	8 362	8,345	05.05.09	0.20	19.04.12	13.49	2 500	16.29	--/--/--
Желдорип-3	99.63	-0.02	13.55	0.84	177	132		2.86	19.09.12	13.00	2 000	--	--/--/--
ЖилСоц-1	100.00	0.00	7.10	0.08	-298	-327		0.68	22.10.09	7.00	600	--	--/--/--
ЖилСоц-2	85.10	0.00	165.76	943.52	15 772	15,764	28.04.09	0.18	14.10.10	13.00	1 500	--	--/--/--
ЖилСоц-3	100.00	0.00	14.77	-0.52	728	747	26.02.09	0.05	26.07.11	13.90	1 500	--	--/--/--
ЖК-1	50.00	0.00	184.80	203.24	17 441	17,416		0.76	24.12.09	20.00	1 000	--	--/--/--
Красный Богатырь-1	85.60	0.00	91 271.27	4 795 542.79	9 126 388	9,126,397	19.02.09	0.02	11.02.10	11.00	2 000	--	--/--/--
Ладья-1	100.03	0.00	9.75	-0.43	-1	-39	23.09.09	0.60	13.09.12	10.00	500	--	--/--/--
ЛСР-1	42.00	-1.27	220.12	1 424.25	20 963	20,951		0.78	08.12.09	10.70	2 000	0.68	--/--/--
ЛСР-2	69.31	-4.69	152.94	3 814.55	14 388	14,337	16.07.09	0.43	14.07.11	8.35	3 000	1.72	--/--/--
ЛСР-Групп-2	58.40	-1.60	99.92	635.57	8 887	8,910	09.02.10	0.95	01.08.13	13.25	5 000	--	--/B1/B
ЛЭКстрой-1	92.33	0.00	21.15	2.03	983	981		1.64	14.12.10	15.00	1 500	--	--/--/--
Макромир-1	100.00	0.00	14.04	-0.67	650	674	04.03.09	0.06	26.02.13	14.00	1 000	--	--/--/--
Макромир-2	80.00	0.00	101.05	196.85	9 209	9,157	08.07.09	0.40	03.07.12	16.50	1 500	--	--/--/--
Метрострой	96.20	2.19	50.03	-2 371.61	4 222	4,252	01.04.09	0.13	23.09.11	11.70	1 500	35.94	--/--/--
МИАН-Дев-1	31.24	0.00	--	--	--	--		--	02.03.10	13.00	2 000	--	--/--/--
М-Индустрия	30.17	0.00	98.25	33.54	8 693	8,667		1.65	16.08.11	12.25	1 000	--	--/--/--
М-Индустрия-2	88.00	0.00	55.21	79.30	4 617	4,565	17.07.09	0.43	10.07.13	15.00	1 500	--	--/--/--
Миракс-2	28.06	-2.04	800.96	11 780.20	79 147	79,089		0.54	17.09.09	10.99	3 000	0.00	--/Caa1/B-
Мизель-1	80.00	0.00	96.59	175.43	8 756	8,704	20.07.09	0.42	13.07.10	16.50	1 500	--	--/--/--
МОРЕ-П-1	89.05	0.00	47.55	52.94	3 828	3,778	10.08.09	0.48	03.08.10	15.50	1 000	--	--/--/--
Мортон-1	89.71	0.00	568.84	13 331.37	56 130	56,154	04.03.09	0.06	28.02.11	11.50	500	--	--/--/--
НовИнвест-1	100.03	0.00	14.32	-1.00	534	482	16.07.09	0.41	07.07.11	14.00	380	--	--/--/--
Пеноплэкс-2	87.99	0.00	31.40	13.65	2 037	2,060	28.01.10	0.91	19.07.12	13.90	2 500	--	--/--/--
РИГрупп-1	24.69	0.00	4 052.82	26 041.95	404 399	404,348	30.06.09	0.38	26.12.09	19.00	1 200	--	--/--/--
РИГрупп-2	99.97	0.00	15.57	-0.80	644	593	27.07.09	0.45	23.07.11	15.00	1 500	--	--/--/--
Рубин-1	99.02	0.00	13.96	2.11	402	367		0.65	13.10.09	12.00	1 200	--	--/--/--
Сибкадемстрой-1	79.63	-1.61	173.57	2 603.91	16 525	16,490		0.25	12.05.09	14.50	500	0.02	--/--/--
СтройАльянс-1	99.95	0.00	10.86	0.55	145	91	26.08.09	0.52	23.02.11	10.50	600	--	--/--/--
Строймонтаж-1	85.31	0.00	79.59	169.63	7 086	7,036	23.06.09	0.35	15.06.11	15.00	1 200	--	--/--/--
СтрТрГаз-2	55.00	0.00	32.91	5.00	2 113	2,076		2.86	13.07.12	8.49	5 000	6.54	--/--/--
СтрТрГаз-3	96.59	0.29	34.01	-100.67	2 597	2,589	20.04.09	0.18	11.04.13	11.25	5 000	4.18	--/--/--
СУ-155-3	90.09	1.82	5 912.12	201 802.24	590 472	590,482	26.02.09	0.02	15.02.12	13.00	3 000	4.50	--/--/BB+
СуварКаз-1	95.00	0.00	64.46	319.06	5 660	5,681		0.14	31.03.09	15.25	900	--	--/--/--
Сэтл Групп-1	58.63	-0.42	702.80	6 177.49	69 439	69,400	19.05.09	0.27	15.05.12	11.70	1 000	0.65	--/--/--
ТехНиколь-1	102.50	0.00	5.07	-30.48	-327	-362	15.05.09	0.26	11.11.09	15.10	1 500	--	--/--/--
ТехНиколь-2	68.00	-6.90	112.78	3 365.35	10 322	10,272	17.09.09	0.55	07.03.12	9.70	3 000	0.34	--/--/--
Финансы- А.П.И-1	94.00	0.00	14.98	1.44	360	353		1.80	03.03.11	11.00	435	--	--/--/--
Х-МСтройР-1	94.00	-3.30	57.86	2 760.61	4 984	4,977	29.04.09	0.18	13.10.10	13.00	3 000	0.01	--/--/--
Х-МСтройР-2	74.70	-14.02	58.33	2 771.60	4 742	4,756	26.01.10	0.88	12.07.11	14.00	2 000	--	--/--/--
ЦУН-2	105.00	0.00	6.31	-4.77	-474	-449		0.92	20.01.10	11.75	1 500	--	B/--/--
Энергоинв-1	93.20	0.00	17.14	2.81	593	599		1.36	21.07.10	11.00	400	--	--/--/--
Нефтегазовые													
Альянс-1	57.22	-1.77	176.36	1 673.30	16 675	16,626	18.09.09	0.57	14.09.11	8.92	3 000	11.45	--/--/--
Газпром-4	96.65	0.00	12.21	3.20	116	136		0.94	10.02.10	8.22	5 000	--	BBB/A3/BBB
Газпром-6	97.92	0.36	11.77	-74.59	248	199		0.49	06.08.09	6.95	5 000	--	BBB/A3/BBB
Газпром-7	96.85	-0.10	11.78	21.58	162	137		0.70	29.10.09	6.79	5 000	--	BBB/A3/BBB
Газпром-8	84.06	0.00	14.79	2.21	317	299		2.44	27.10.11	7.00	5 000	--	BBB/A3/BBB
Газпром-9	82.00	0.00	12.49	0.74	-45	-60		4.03	12.02.14	7.23	5 000	--	BBB/A3/BBB
Газэкс-1	79.00	-1.25	116.79	1 192.06	10 805	10,755	22.06.09	0.35	13.12.10	12.50	1 000	0.02	--/--/--
Газэнергосеть-1	93.52	0.00	10.59	0.48	-123	-156		2.97	20.06.12	8.00	1 500	--	--/--/--
Газэнергосеть-2	78.30	-0.52	56.75	203.75	4 666	4,637	29.10.09	0.68	23.04.13	10.75	1 500	11.96	--/--/--
Интегра-1	94.11	0.04	90.66	653.07	8 293	8,336		0.11	20.03.09	10.50	2 000	0.16	--/--/--
Интегра-2	63.23	1.28	96.87	-398.57	8 641	8,628	03.12.09	0.78	29.11.11	10.70	3 000	--	--/--/--
Итера-Фин-1	94.50	-1.29	33.76	647.64	2 528	2,485	01.06.09	0.29	20.11.12	10.40	5 000	0.27	--/--/--
Комплекс-1	73.00	0.00	61.72	37.29	5 066	5,090		0.94	04.02.10	15.50	1 000	--	--/--/--
ЛУКОЙЛ-2	96.50	0.00	12.48	5.25	211	195		0.75	17.11.09	7.25	6 000	0.39	BBB-/Baa2/BBB-
ЛУКОЙЛ-3	86.50	1.50	13.36	-74.88	170	149		2.56	08.12.11	7.10	8 000	0.00	BBB-/Baa2/BBB-
ЛУКОЙЛ-4	77.28	-0.15	14.53	6.50	165	155		3.97	05.12.13	7.40	6 000	0.01	BBB-/Baa2/BBB-
Марийский НПЗ-2	68.93	1.91	217.09	-1 748.37	20 835	20,785	02.07.09	0.35	16.12.10	13.00	1 500	0.65	--/--/--
Мособлаз-1	80.50	0.00	24.92	4.14	1 349	1,339		1.96	17.05.11	12.00	2 500	--	--/--/--
МособлазФ-2	64.65	0.00	33.93	8.14	2 247	2,221		2.04	24.06.12	9.25	3 000	--	--/--/--
НСХ-1	98.00	0.00	19.83	13.74	1 109	1,059	23.06.09	0.35	15.12.11	13.00	1 000	--	--/--/--
Сахатранснефтегаз-1	94.50	0.00	21.10	7.81	1 061	1,050		0.78	02.12.09	12.50	1 500	--	--/--/--
Топпром-1	98.85	0.00	25.00	30.76	1 696	1,686	24.04.09	0.18	16.04.10	16.50	500	--	--/--/--
Фазтон-1	81.00	0.00	78.27	126.23	6 906	6,856		0.47	30.07.09	13.50	1 000	0.04	--/--/--
Потребительские товары и Розничная торговля													
7-ой Континент-2	72.20	0.45	167.92	79.90	15 918	15,868	23.06.09	0.35	14.06.12	7.80	7 000	5.24	--/--/--
Автомир-2	99.74	0.00	0.81	1.49	-800	-851	02.06.09	0.37	23.06.10	0.10	2 000	--	--/--/--
Алькор-1	95.00	0.00	16.85	6.79	627	621		0.80	08.12.09	9.55	1 500	--	--/--/--
Аптека 36.6	48.14	0.72	608.51	-54.67	59 963	59,911		0.39	30.06.09	9.89	3 000	0.26	--/--/--
БелКПлюс-1	80.00	0.00	236.08	1 324.57	22 797	22,780	30.04.09	0.20	22.10.09	16.50	500	--	--/--/--
Виват-1	94.20	0.00	18.43	3.91	731	747		1.10	20.04.10	12.10	1 000	--	--/--/--
Виктория-2	59.81	3.36	86.94	-1 039.08	7 594	7,610		0.91	16.02.10	10.89	1 500	1.02	--/--/--
Восток-Сервис-1	75.00	0.00	82.13	122.81	7 259	7,208		0.55	10.09.09	10.99	1 500	--	--/--/--
ГорСупер-1	100.00	0.00	11.99	-0.10	291	238		0.44	21.07.09	11.50	1 000	--	--/--/--
Дет.мир-Ц-1	40.05	0.00	32.70	2.13	1 982	1,916		3.97	26.05.15	8.50	1 150	--	--/--/--
ДжЭфСиГ-1	98.11	0.00	24.04	42.87	1 592	1,575	07.05.09	0.20	20.10.11	13.00	2 000	--	CCC+/-/--
Дикси-1	53.99	5.94	50.62	-933.93	3 925	3,917		1.78	17.03.11	9.25	3 000	0.01	--/--/--
Дикси-1	90.00	0.00	43.05	57.39	3 395	3,344		0.44	20.07.09	12.50	1 800	--	--/--/--
ИКС 5	78.00	-0.10	29.41	25.43	1 821	1,828	08.07.10	1.34	01.07.14	7.60	9 000	3.90	BB-/B1/--
Искрасофт-2	24.89	2.87	348.74	-5 228.27	33 812	33,794		0.81	02.03.10	13.30	300	0.52	--/--/--
Карусель-1	98.90	0.00	14.39	3.13	475	428	17.09.09	0.57	12.09.13	12.00	3 000	--	--/--/--
КОНТИ-РУС-1	89.99	0.00	67.65	144.95	5 914	5,865	18.06.09	0.30	02.06.10	18.00	750	--	--/--/--
Копейка-2	99.95	-0.01	17.48	3.36	588	560		2.39	15.02.12	8.70	4 000	335.81	CCC+/-/--
Копейка-3	97.00	0.00	25.59	25.80	1 623	1,571	19.08.09	0.50	15.02.12	9.80	4 000	--	CCC+/-/--
Кора-1	99.99	0.00	11.47	-0.29	246	193		0.42	14.07.09	11.00	1 000	--	--/--/--
Лаверна-1	100.00	0.00	16.18	-1.41	822	825	09.04.09	0.16	08.04.10	16.00	1 000	--	--/--/--
М.Видео-1	99.62	0.00	13.38	0.39	305	286		0.74	18.				

Долговой инструмент	Цена % от номинала	Изм. за день п.п.	Доходность %	Изм. за день б.п.	Номинальный спред б.п.	Z спред		Дата оферты	Дюрация лет	Дата погашения	Ставка купона %	Объем выпуска млн.руб.	Объем торгов млн.руб.	Кредитный рейтинг (S&P/Moody's/ Fitch)
						б.п.	б.п.							
ПаркетХолл-1	96.00	0.00	18.14	2.87	704	721			1.06	01.04.10	13.10	300	--	--/--/--
Патэрсон-1	78.50	0.00	51.88	40.38	4 132	4,122			0.80	17.12.09	12.50	2 000	--	--/--/--
Протек-1	69.00	0.00	81.26	97.64	7 108	7,083	06.11.09	0.71	02.11.11	8.90	5 000	--	--/--/--	
Рубеж-Плюс-1	95.00	0.00	26.09	2.50	1 495	1,507		1.17	01.06.10	20.00	1 000	--	--/--/--	
Самохвал-1	23.01	6.48	829.68	-48 662.62	81 989	81,942		0.61	21.10.09	14.50	1 500	0.01	--	--/--/--
СпортМ-1	99.90	0.00	17.79	-0.26	935	894	26.05.09	0.28	21.05.10	17.00	3 000	--	--	--/--/--
Техносила-1	97.48	0.00	22.64	26.45	1 413	1,369	02.06.09	0.30	26.05.11	12.50	2 000	--	--	--/--/--
ТОП-Книга-2	73.00	0.00	4 193.27	113 962.04	418 562	418,597	12.03.09	0.08	09.12.10	20.00	1 500	--	--	--/--/--
УфаойлОп-1	100.00	15.00	13.14	-14 471.09	510	502	21.04.09	0.18	15.04.10	13.00	1 500	--	--	--/--/--
Холидей-1	94.68	0.00	19.16	4.10	807	824		1.05	01.04.10	13.00	1 500	--	--	--/--/--
ЭФКО-2	91.00	0.00	31.64	9.29	2 064	2,085		0.91	22.01.10	18.00	1 500	--	--	--/--/--
Производство продуктов питания и напитков														
Аладушкин-2	80.00	0.00	49.78	40.86	3 938	3,922	02.12.09	0.76	23.11.11	12.30	1 000	0.68	--	--/--/--
Алтан-1	97.00	35.00	23.60	-25 217.24	1 473	1,421		0.39	30.06.09	14.00	150	0.02	--	--/--/--
Арнест-1	98.80	0.00	17.26	22.27	908	884		0.22	29.04.09	11.00	600	--	--	--/--/--
Баренцев-1	100.05	0.00	16.79	-0.43	788	735	09.07.09	0.39	04.07.11	16.00	800	--	--	--/--/--
Бородино-1	94.20	0.00	18.93	7.53	827	825		0.82	16.12.09	10.50	2 500	--	--	--/--/--
БразерК-1	90.00	0.00	31.40	14.49	2 077	2,069		0.82	25.12.09	15.00	500	--	--	--/--/--
ВБД-2	78.96	-3.04	25.09	275.33	1 375	1,373		1.70	15.12.10	9.00	3 000	13.00	BB-/Ba3/	--
ВБД-3	99.82	-0.06	12.37	133.67	481	507	06.03.09	0.06	27.02.13	9.30	5 000	--	BB-/Ba3/	--
ГОТЭК-2	73.97	-0.67	161.04	1 080.00	15 230	15,180		0.35	18.06.09	13.00	1 500	0.10	--	--/--/--
Домоцентр-1	100.00	0.00	20.94	-0.48	976	984		1.28	08.07.10	20.00	1 000	--	--	--/--/--
Интурист-1	76.64	0.00	37.32	20.38	2 620	2,635		1.12	21.04.10	9.00	1 000	--	--	--/--/--
Карат-2	98.71	0.00	19.47	7.32	1 068	1,017	29.06.09	0.37	22.12.09	15.00	500	--	--	--/--/--
ЛекФин-2	93.10	0.00	2 432.73	146 826.50	242 534	242,543		0.02	17.02.09	5.00	1 300	--	--	--/--/B-
Микоян-2	91.00	0.00	35.20	40.86	2 596	2,536	27.08.09	0.48	07.02.13	11.90	2 000	--	--	--/--/--
МКХ-2	91.62	0.00	35.24	33.50	2 589	2,530		0.50	25.08.09	14.50	1 000	--	--	--/--/--
НатурПродукт-2	73.38	-1.20	173.46	1 674.94	16 474	16,424		0.35	16.06.09	14.50	1 000	8.39	--	--/--/--
Нутринвест-1	62.52	0.00	365.62	1 570.85	35 702	35,652		0.32	09.06.09	11.00	1 200	--	B/	--/--/--
ОбКондитеры-1	52.00	0.00	83.27	58.19	7 212	7,225	21.05.10	1.19	16.05.12	7.70	3 000	--	--	--/--/B
ОбКондитеры-2	97.88	0.88	22.80	-478.92	1 470	1,454	24.04.09	0.20	17.04.13	10.40	3 000	--	--	--/--/B
ОХЗ-1	95.87	0.00	22.02	7.10	1 178	1,150		0.72	18.11.09	14.50	900	--	--	--/--/--
Пивдом-1	99.98	0.00	16.55	0.13	655	621	06.11.09	0.66	22.04.10	16.00	1 000	--	--	--/--/--
Ресторантс-3	62.63	8.16	413.25	-25 153.32	40 474	40,429	04.06.09	0.30	26.11.10	12.00	1 000	0.55	--	--/--/--
Рост-Лайн-1	69.90	0.00	171.12	418.73	16 215	16,163	17.07.09	0.41	08.07.10	14.50	1 000	--	--	--/--/--
РусМоре-1	75.05	0.00	155.81	458.08	14 711	14,659	22.06.09	0.34	14.06.12	12.70	2 000	--	--	--/--/--
РусТекстиль-3	17.40	-6.08	1 309.21	48 407.65	129 952	129,897		0.58	20.10.09	14.50	1 200	0.00	--	--/--/--
САН-2	91.00	0.00	30.29	39.22	2 101	2,045		0.49	13.08.09	8.00	4 000	--	--	--/--/--
Сибирский Берег-1	99.45	0.00	15.62	3.67	687	635	26.06.09	0.36	18.06.12	13.25	1 500	--	--	--/--/--
Синергия-1	80.42	0.00	225.15	1 312.63	21 705	21,689		0.20	22.04.09	12.50	1 000	--	--	--/--/--
Синергия-2	99.50	0.00	11.38	0.05	16	22		1.37	22.07.10	10.70	2 000	--	--	--/--/--
СпартакТД-2	100.00	0.00	16.54	0.45	687	640	29.09.09	0.58	22.03.11	16.00	1 000	--	--	--/--/--
Хортекс-1	100.00	0.00	13.42	0.12	180	149	28.02.12	2.44	14.08.13	13.00	1 000	18.00	--	--/--/--
Черемушки	98.25	0.00	51.42	532.20	4 388	4,412		0.06	02.03.09	13.30	700	--	--	--/--/--
Черкизово-1	85.83	0.00	76.95	213.40	6 839	6,793	05.06.09	0.31	31.05.11	8.85	2 000	--	--	--/--/--
Эрконпрод-1	92.50	0.00	175.43	1 971.89	16 778	16,813	13.03.09	0.08	10.09.09	17.00	1 200	--	--	--/--/--
Юнимилк-1	67.40	-1.60	117.51	1 049.13	10 798	10,747	10.09.09	0.55	06.09.11	9.75	2 000	1.02	--	--/--/--
Региональные и муниципальные														
Башкортостан-5	96.72	0.62	13.20	-94.30	298	275		0.72	04.11.09	8.02	1 000	--	BB+/Ba1/	--
Башкортостан-6	100.00	0.00	8.17	-0.03	-317	-318		1.69	30.11.10	8.02	1 500	--	BB+/Ba1/	--
Белгор.обл.-2006	97.00	0.00	9.47	0.35	-215	-232		2.44	19.10.11	7.88	1 020	--	--/Ba1/	--
Белгор.обл.-3	94.00	0.00	12.81	1.90	151	149		1.61	10.11.10	8.38	2 000	--	--/Ba1/	--
Белгор.обл.-5	98.07	0.00	8.79	0.07	-368	-387		3.61	14.05.13	8.23	1 500	--	--/Ba1/	--
Волгогр.обл.	95.75	0.00	25.20	37.42	1 653	1,605		0.33	11.06.09	10.01	210	--	BB-/	--/--
Волгогр.обл.-1	94.90	0.90	20.05	-183.51	1 043	985		0.57	17.06.10	10.00	280	3.05	BB-/	--/--
Волгогр.обл.-3	84.48	0.00	24.09	10.17	1 294	1,306		1.21	19.05.10	8.10	550	--	BB-/	--/--
Волгогр.обл.-4	101.64	0.00	7.13	-0.45	-431	-460		1.97	15.05.12	8.15	1 000	--	BB-/	--/--
Волгогр.обл.-7	109.00	0.00	5.62	-1.35	-592	-619		2.21	12.06.12	9.78	1 000	--	BB-/	--/--
Волгоград-2	98.45	0.00	11.51	1.91	83	81		0.83	21.12.09	9.15	600	--	--	--/--/--
Воронеж.обл.-2	97.00	-0.10	22.16	56.13	1 342	1,292		0.35	18.06.09	12.00	500	0.01	--	--/--/--
Воронеж.обл.-3	83.94	0.00	19.82	2.81	832	821		2.12	27.06.11	10.25	500	--	--	--/--/--
Воронеж.обл.-4	105.00	0.00	8.44	-0.43	-337	-371		2.93	25.06.12	10.00	1 000	--	--	--/--/--
Ивановская обл.-34-1	89.90	0.00	20.41	8.46	933	948		1.02	09.11.10	9.00	1 000	--	--	--/--/--
Иркут.обл.31-1	94.00	0.00	20.44	16.43	1 078	1,020		0.58	17.12.09	8.50	390	--	B+/	--/--
Иркут.обл.31-3	91.00	0.00	18.54	9.76	757	767		0.90	24.11.10	7.25	1 500	--	B+/	--/--
Иркут.обл.31-4	100.00	0.00	7.58	-0.25	-282	-307		0.76	26.05.10	7.50	600	--	B+/	--/--
Иркут.обл.31-5	95.50	0.00	11.76	1.44	54	44		1.38	26.10.11	8.70	1 650	--	B+/	--/--
Иркут.обл.31-6	101.35	0.00	8.66	-0.29	-272	-305		1.81	22.11.12	9.20	3 116	--	B+/	--/--
Казань-6	97.36	-0.06	13.69	21.83	421	372		0.54	29.08.09	8.00	2 300	--	--	--/--/--
Калмыкия-1	93.99	0.00	16.96	2.52	574	576		1.39	24.08.10	11.50	300	--	--	--/--/--
Калуж.обл.-3	84.87	0.00	15.45	1.22	365	321		2.91	29.11.12	9.15	1 000	--	Withdrawn/	--/BB-
Калуж.обл.-4	100.02	0.00	10.53	-0.10	-87	-140		1.88	26.06.13	10.31	1 500	--	Withdrawn/	--/BB-
Карелия-1	99.70	0.00	8.23	0.09	-265	-253		0.88	02.06.10	7.90	500	--	--	--/--/BB-
Карелия-11	100.00	0.00	10.05	-0.06	-170	-202		2.79	10.05.12	10.00	800	--	--	--/--/BB-
Карелия-2	92.00	0.00	13.81	2.63	253	248		1.53	14.04.11	8.07	1 000	--	--	--/--/BB-
Киров.обл.-2	88.00	0.00	33.92	34.85	2 415	2,375		0.60	24.09.09	8.45	210	--	--	--/--/B
Клин-3	99.00	-0.55	10.17	42.09	-106	-105		1.43	25.08.10	9.10	300	0.99	CC/	--/--
Коми-6	94.00	8.00	15.65	-668.24	438	438		1.52	14.10.10	11.50	700	1.50	--	--/Ba2/BB
Коми-7	72.99	0.00	18.58	1.42	631	593		3.43	22.11.13	9.00	1 000	--	--	--/Ba2/BB
Коми-8	55.00	0.00	21.24	1.28	801	757		4.28	03.12.15	8.00	1 000	--	--	--/Ba2/BB
Костром.обл.-5	63.98	-15.97	30.52	1 127.88	1 892	1,856		2.38	20.12.12	9.00	3 000	22.76	--	--/--/--
Краснодар кр.-2	97.75	0.00	15.05	15.94	630	580	19.06.09	0.36	14.12.12	7.90	1 500	--	BB/	--/BB
Курган.обл.-1	92.00	0.00	21.16	11.21	1 053	1,047		0.82	17.12.09	9.25	500	--	--	--/--/--
Лен.обл.-2	98.98	0.00	15.17	0.52	385	384		1.64	08.12.10	14.01	800	0.00	BB/	--/BB
Лен.обл.-3	78.00	0.00	19.18	0.53	625	583		4.02	05.12.14	12.25	1 300	--	BB/	--/BB
Липецк.обл.-4	89.50	0.00	16.82	4.51	559	552		1.40	19.07.11	7.95	1 500	--	--	--/--/BB
Липецк.обл.-5	105.00	18.40	3.51	-1 541.26	-771	-765		1.38	15.07.10	7.10	500	--	--	--/--/BB
Липец														

Долговой инструмент	Цена % от номинала	Изм. за день	Доходность	Изм. за день	Номинальный спред	Z спред	Дата оферты	Дюрация	Дата погашения	Ставка купона	Объем выпуска	Объем торгов	Кредитный рейтинг (S&P/Moody's/Fitch)
		п.п.	%	б.п.	б.п.	б.п.	лет	%	млн.руб.	млн.руб.			
МО-7	47.99	0.45	29.18	-28.50	1 659	1,610		3.71	16.04.14	8.00	16 000	1.47	SD/B3/--
МО-8	62.00	0.00	32.97	7.04	2 144	2,094		2.21	11.06.13	9.00	19 000	1.02	SD/B3/--
Мос-38	101.80	1.80	9.12	-111.21	-223	-225		1.74	26.12.10	10.00	5 000	0.00	BBB/Baa1/BBB
Мос-39	74.14	0.00	15.34	0.80	207	203		4.32	21.07.14	8.00	10 000	0.74	BBB/Baa1/BBB
Мос-41	100.00	0.00	8.16	-0.11	-307	-302		1.41	30.07.10	8.00	10 000	--	BBB/Baa1/BBB
Мос-44	79.99	0.00	12.60	0.37	-132	-124		4.89	24.06.15	8.00	20 000	--	BBB/Baa1/BBB
Мос-45	83.00	0.00	15.06	1.47	324	290		2.96	27.06.12	8.00	6 718	--	BBB/Baa1/BBB
Мос-46	98.99	0.08	10.70	-14.15	157	105		0.45	25.07.09	8.00	10 000	2.13	BBB/Baa1/BBB
Мос-47	99.80	-0.06	9.26	33.83	109	86		0.21	28.04.09	8.00	10 000	46.61	BBB/Baa1/BBB
Мос-49	90.00	0.00	9.45	0.05	-581	-541		6.08	14.06.17	8.00	1 961	--	BBB/Baa1/BBB
Мос-50	95.50	0.00	10.08	0.45	-159	-180		2.57	18.12.11	8.00	7 795	--	BBB/Baa1/BBB
Нижегор.обл.-3	93.00	0.00	12.95	2.01	165	150		1.61	20.10.11	8.20	2 000	0.00	--/Caa3/BB-
Нижегор.обл.-4	91.00	0.00	13.39	1.61	193	155		2.03	17.11.12	8.50	2 700	--	--/Caa3/BB-
Новосиб.обл.-14	98.00	0.00	9.76	0.66	-149	-151		1.47	24.12.10	8.14	2 000	--	--/--/BB
Новосиб.обл.-5	98.00	-0.70	12.49	175.58	332	246		0.46	15.12.09	7.50	1 250	--	--/--/BB
Новосибирск-3	99.12	-0.76	14.62	200.98	559	507		0.42	14.07.09	12.00	1 000	--	BB/--/--
Новосибирск-4	80.97	0.00	27.78	11.49	1 660	1,668		1.28	24.06.10	8.50	1 500	--	BB/--/--
Ногинск-2	100.30	0.00	9.87	-0.55	52	-4		0.50	21.08.09	10.25	500	--	--/--/--
Пенз.обл.-1	98.00	0.00	13.13	3.80	315	283		0.66	13.10.09	9.40	400	--	--/--/BB
Пенз.обл.-2	80.00	0.00	32.11	14.60	2 097	2,105		1.17	26.11.10	9.80	1 000	--	--/--/BB
Самар.обл.-2	95.53	0.00	10.28	1.65	-98	-97		1.49	09.09.10	6.82	2 000	--	BB+/Ba1/--
Самар.обл.-3	79.75	0.00	19.03	3.59	750	735		2.22	11.08.11	7.60	4 500	--	BB+/Ba1/--
Самар.обл.-4	74.02	2.02	18.50	-108.75	669	634		2.92	20.06.12	6.98	5 000	0.00	BB+/Ba1/--
Самар.обл.-5	68.01	0.00	29.21	5.82	1 767	1,735		2.23	19.12.13	9.30	8 300	11.55	BB+/Ba1/--
Саха (Якут)-8	100.70	0.00	8.73	-0.08	-275	-285		2.06	26.05.11	8.80	2 500	--	BB/--/BB
Саха (Якут)	63.30	-4.70	23.29	257.62	1 108	1,072		3.37	11.04.13	7.95	2 500	0.01	BB/--/BB
Твер.обл.-34005	100.10	0.00	15.80	-0.01	434	414		2.01	26.12.13	15.00	4 000	--	BB/--/--
Томск.обл.-3	95.90	2.20	12.21	-344.35	192	173		0.73	09.11.09	6.00	450	0.00	B+/--/--
Томск.обл.-4	86.06	0.00	16.74	4.19	540	524		1.70	26.12.11	7.00	750	--	B+/--/--
Томск.обл.-5	98.50	0.12	8.01	-5.00	-374	-413		2.77	17.12.12	8.00	1 400	0.98	B+/--/--
ТомскАдм-1	95.00	-0.50	16.20	82.04	571	551		0.78	20.05.10	9.00	350	0.00	--/--/--
Тульск.обл.-1	98.90	0.51	11.97	-143.63	314	262		0.38	28.06.09	8.50	1 500	0.07	--/--/--
Удмуртия-2	78.38	0.00	17.68	1.83	586	551		2.97	15.07.12	8.40	1 500	--	--/Ba1/--
Удмуртия-3	100.04	0.00	11.18	-0.04	-128	-153		3.60	13.07.13	10.90	1 000	--	--/Ba1/--
Уфа-2006	89.50	0.00	23.77	14.57	1 307	1,307		0.83	18.12.09	8.38	500	--	BB/--/--
Хабар.кр.-6	100.00	0.00	7.10	-0.04	-335	-347		0.77	24.11.09	7.00	400	--	--/--/--
Чебоксары-1	98.00	0.00	14.45	9.22	537	485		0.44	20.07.09	8.99	250	--	--/--/--
Чувашия-4	99.98	0.03	12.58	-23.43	477	507		0.13	27.03.09	12.33	750	1.41	--/Ba2/--
Чувашия-5	71.25	0.00	26.42	6.21	1 494	1,483		2.09	05.06.11	7.85	1 000	--	--/Ba2/--
Чувашия-6	88.00	0.00	12.59	1.00	83	53		2.82	17.04.12	7.74	1 000	--	--/Ba2/--
Чувашия-7	69.99	0.00	22.58	2.24	1 074	1,017		3.04	04.06.13	9.66	1 000	--	--/Ba2/--
Якутия-6	95.00	0.00	17.32	6.64	670	661		0.82	13.05.10	10.00	1 600	--	BB/--/BB
Якутия-7	84.90	0.00	13.39	0.96	127	64		3.30	17.04.14	7.80	2 500	--	BB/--/BB
Яр.обл.-4	99.12	0.03	13.47	-2.98	499	456		0.29	26.05.09	10.00	1 000	--	--/--/BB-
Яр.обл.-6	81.01	1.05	21.83	-92.57	1 055	1,050		1.55	19.04.11	7.50	1 500	0.02	--/--/BB-
Яр.обл.-7	91.38	0.20	17.20	-17.09	612	631		1.01	30.03.10	7.50	3 150	--	--/--/BB-
Яр.обл.-8	100.00	0.00	9.35	-0.23	-200	-213		1.74	30.06.11	9.50	2 200	--	--/--/BB-
Ярославль-1	91.65	-0.15	21.41	35.40	1 077	1,072		0.82	17.12.09	9.00	200	--	--/--/--
Сельское хозяйство													
АгрГрупп-1	105.00	0.00	--	--	--	--		0.27	20.05.09	12.00	400	--	--/--/--
АрикаПП-1	1.56	-1.03	24 013.74	848 480.99	2 400 485	2,400,396		0.39	29.09.09	13.50	1 000	0.07	--/--/--
Агроком-1	65.00	0.00	275.96	837.60	26 716	26,665	26.06.09	0.37	21.06.11	20.00	1 500	--	--/--/--
АГроСоюз	91.05	13.94	59.90	-12 378.35	5 150	5,107		0.27	21.05.09	13.28	500	0.02	--/--/--
Комос-1	64.06	-15.99	220.94	13 004.38	21 188	21,136	27.07.09	0.43	21.07.11	15.00	2 000	0.00	--/--/--
Мираторг-1	100.00	0.00	15.01	-0.90	572	523	07.08.09	0.49	02.08.12	14.50	2 500	--	--/--/--
Митлэнд-1	53.99	0.00	634.34	5 867.24	62 681	62,704	20.02.09	0.06	16.02.10	15.00	1 000	--	--/--/--
НастюшаЗК-1	97.99	0.00	17.78	2.20	713	709		0.82	18.12.09	14.50	1 000	--	--/--/--
ОГО-агро-3	32.82	9.32	1 697.50	-196 403.44	168 859	168,807	03.07.09	0.40	09.07.10	15.00	1 500	0.11	--/--/--
ПАВА-2	81.99	8.96	167.49	-15 460.61	15 925	15,896	06.05.09	0.23	21.10.11	12.50	1 000	0.27	--/--/--
Разгуляй-2	91.00	0.00	116.54	777.78	10 869	10,889	14.04.09	0.14	27.09.11	12.00	2 000	--	--/--/--
Разгуляй-3	83.32	0.80	467.21	1 959.10	45 948	45,991	03.04.09	0.11	16.03.12	10.99	3 000	0.30	--/--/--
Разгуляй-4	81.64	2.64	119.55	-2 028.48	11 105	11,062	28.05.09	0.29	22.05.13	11.70	3 000	0.11	--/--/--
Содружество-1	74.32	0.00	69.56	80.71	5 953	5,921		0.67	22.10.09	10.45	2 500	--	--/--/--
Телекоммуникации													
Арктел-2	100.03	0.00	14.14	0.05	304	320	19.04.10	1.08	09.04.12	13.75	1 000	--	--/--/--
ВолгаТел-2	97.58	0.00	17.53	4.67	755	713	03.12.09	0.66	30.11.10	13.00	2 400	--	BB/--/BB-
ВолгаТел-3	93.00	1.10	16.73	-132.00	566	581		0.99	30.11.10	8.50	1 840	0.19	BB/--/BB-
ВолгаТел-4	98.00	0.15	12.12	-24.08	252	207	10.09.09	0.56	03.09.13	7.99	3 000	--	BB/--/BB-
ВымпелКом-1	92.45	0.26	18.84	-28.16	779	802	26.01.10	0.93	19.07.13	9.05	10 000	20.43	BB+/Ba2/--
ДальСвязь-2	89.00	0.00	20.19	7.19	905	917	04.06.10	1.17	30.05.12	8.85	2 000	--	--/--/B+
ДальСвязь-3	99.60	0.00	10.09	2.23	151	105		0.31	03.06.09	8.60	450	--	--/--/B+
МГТС-4	98.95	0.50	12.91	-252.65	480	465		0.20	22.04.09	7.10	1 500	--	BB-/Ba3/--
МГТС-5	96.00	0.00	23.09	45.61	1 460	1,418	27.05.09	0.29	25.05.10	7.10	900	--	BB-/Ba3/--
МТС-1	99.75	0.00	14.70	0.20	358	374	26.04.10	1.10	17.10.13	14.01	10 000	--	BB/Ba2/BB+
МТС-2	99.85	0.00	14.59	0.12	347	363	29.04.10	1.12	20.10.15	14.01	10 000	--	BB/Ba2/BB+
МТС-3	88.26	0.00	19.71	6.27	852	861	24.06.10	1.30	12.06.18	8.70	10 000	--	BB/Ba2/BB+
Наука-Связь-1	100.00	0.00	15.84	-0.16	513	511	15.01.10	0.84	27.06.13	15.00	400	--	--/--/--
Радионет-2	70.00	0.00	108.30	152.87	9 868	9,818	24.09.09	0.57	23.03.11	16.50	1 000	--	--/--/--
СЗТ-3	95.00	0.00	12.68	1.89	143	141		1.46	24.02.11	8.60	3 000	--	BB/--/BB-
СЗТ-4	95.44	0.00	11.04	1.00	-36	-57		1.87	08.12.11	8.10	2 000	--	BB/--/BB-
СибТел-6	85.00	4.00	22.40	-387.47	1 115	1,116		1.45	16.09.10	9.75	2 000	0.08	--/--/B+
СибТел-7	99.09	-0.17	12.37	76.91	395	355		0.27	20.05.09	8.65	2 000	2.53	--/--/B+
СибТел-8	92.00	0.00	19.75	8.19	870	889	18.02.10	0.93	08.08.13	9.75	2 000	--	--/--/B+
Синтерра-1	90.50	0.10	36.54	12.39	2 725	2,676	10.08.09	0.49	01.08.13	11.00	3 000	--	--/--/--
Система-1	99.15	-0.24	20.61	397.30	1 296	1,331	16.03.09	0.08	07.03.13	9.45	6 000	1.49	BB/Ba3/BB-
СМАРТС-3	89.60	0.00	36.17	29.34	2 642	2,599		0.60	29.09.09	14.10	1 000	--	--/--/--
Таттелеком-4	99.68	0.00	17.82	4.08	955	924	11.05.09	0.24	01.11.12	16.00	1 500	--	--/--/B+
УрСИ-6	98.00	0.00	16.38	2.87	604	585	25.11.09	0.74	17.11.11	13.00	2 000	--	BB/--/B+
УрСИ-7	99.85	0.01	10.03	2.08	233	273	19.03.09	0.10	13.03.12	8.40	3 000	1.50	BB/--/B+
УрСИ-8	89.03	0.00	21.77	8.51	1 066	1,083	12.04.10	1.08	03.04.13	9.60	2 000	--	BB/--/B+
ЦентрТелеграф-3	96.18	0.00	45.01	217.07	3 714	3,733		0.14	01.04				

Долговой инструмент	Цена % от номинала	Изм. за день	Доходность	Изм. за день	Номинальный спред	Z спред	Дата оферты	Дюрация	Дата погашения	Ставка купона	Объем выпуска	Объем торгов	Кредитный рейтинг (S&P/Moody's/Fitch)
		п.п.	%	б.п.	б.п.	б.п.	лет	%	млн.руб.	млн.руб.			
ЮТК-5	82.44	-0.19	25.33	33.65	1 416	1,427	04.06.10	1.25	30.05.12	7.55	2 000	0.53	BBB1/--
Транспортные													
Rail 12	55.00	0.00	72.44	17.41	6 133	6,128		1.10	30.06.12	8.38	6 227	--	BBB/A3/BBB
ДВТГ-2	99.80	14.12	15.48	-4 535.50	635	584	29.07.09	0.45	18.07.13	14.50	5 000	7.62	--/--/--
РЖД-11	100.10	-0.10	13.82	9.02	267	279	28.05.10	1.20	18.11.15	13.50	15 000	--	BBB/A3/BBB
РЖД-3	98.30	1.28	10.82	-178.36	29	21		0.79	02.12.09	8.33	4 000	0.23	BBB/A3/BBB
РЖД-6	88.96	-2.99	15.25	227.98	393	393		1.64	10.11.10	7.35	10 000	0.00	BBB/A3/BBB
РЖД-7	86.51	7.00	12.50	-291.05	46	13		3.23	07.11.12	7.55	5 000	0.00	BBB/A3/BBB
РЖД-8	87.10	0.00	15.66	2.16	413	402		2.19	06.07.11	8.50	20 000	--	BBB/A3/BBB
РЖД-9	100.10	0.00	13.81	-0.13	267	280	21.05.10	1.18	13.11.13	13.50	15 000	--	BBB/A3/BBB
Трансконт-1	99.50	-0.02	18.63	153.64	1 108	1,133	13.03.09	0.06	26.02.13	9.50	3 000	27.86	--/--/BB+
Усть-Луга-1	99.15	0.00	11.25	0.79	19	40		0.95	11.02.10	9.90	600	--	--/--/--
ЮТэйр-2	99.01	0.32	25.21	-316.60	1 758	1,791		0.08	10.03.09	10.40	1 000	0.72	--/--/--
ЮТэйр-3	94.50	0.00	24.78	6.98	1 418	1,412	18.12.09	0.81	14.12.10	16.00	2 000	--	--/--/--
Химические													
ВМУ-1	94.90	0.00	24.00	6.18	1 332	1,330		0.83	22.12.09	16.00	1 500	--	--/--/--
КуйбАзот-2	75.11	-1.39	26.49	127.33	1 511	1,503		1.82	04.03.11	8.80	2 000	101.00	--/--/--
Никосхим-2	16.06	0.00	3 818.12	21 622.86	380 904	380,826		0.44	20.08.09	11.25	1 500	--	--/--/--
Нитол-2	62.98	7.98	10 359.14	-1 498 700.85	1 035 144	1,035,184	17.03.09	0.10	15.12.09	11.75	2 200	6.18	--/--/--
НКНХ-4	98.50	0.75	22.67	-572.60	1 483	1,506	02.04.09	0.13	26.03.12	9.99	1 500	--	--/B1/B+
Нэфис-2	70.81	0.00	195.41	610.76	18 668	18,618	24.06.09	0.35	16.12.09	12.50	1 000	--	--/--/--
Полипласт-1	62.93	17.93	295.08	-51 857.55	28 629	28,578	26.06.09	0.37	21.06.11	15.00	1 000	0.08	--/--/--
САНОС-2	95.01	0.00	18.04	8.38	778	757		0.73	10.11.09	10.00	3 000	--	--/--/--
Сибур-1	95.30	0.00	15.14	8.10	491	469	11.11.09	0.72	01.11.12	7.70	1 500	--	--/Ba2/BB
СНХЗ-1	45.00	-4.00	293.33	5 365.45	28 364	28,316		0.58	29.09.09	12.00	1 000	4.08	--/--/--
УХП	97.00	0.00	32.53	73.76	2 440	2,422	30.04.09	0.20	21.01.11	13.50	500	--	--/--/--
Энергетика													
АтомСтЭк-1	100.00	0.00	7.83	-0.37	-65	-108	02.06.09	0.29	24.05.11	7.75	1 500	--	--/--/--
Башкирэнерго-3	97.72	0.00	35.14	213.36	2 742	2,784	23.03.09	0.10	09.03.11	8.30	1 500	--	--/--/--
ГенерКомп-1	98.00	0.00	15.52	12.89	672	621	01.07.09	0.37	21.06.11	9.25	2 000	--	--/--/--
ГидроОГК-1	73.99	0.32	24.13	-19.51	1 262	1,250		2.16	29.06.11	8.10	5 000	5.62	BBB-/Baa3/BBB-
ДГК-1	80.50	-9.08	1 071.31	83 972.33	106 365	106,401	18.03.09	0.09	08.03.13	10.50	5 000	2.11	--/--/--
ЕЭСК-2	95.85	-1.20	40.34	1 120.81	3 238	3,241	13.04.09	0.16	05.04.12	8.74	1 000	--	--/--/--
Ленэнерго-2	56.94	0.70	34.69	-58.51	2 303	2,278		2.56	27.01.12	8.54	3 000	5.05	--/--/--
Ленэнерго-3	57.88	2.43	31.28	-199.50	1 958	1,925		2.65	18.04.12	8.02	3 000	0.29	--/--/--
Мосэнерго-1	95.22	-2.78	16.86	554.35	720	676	15.09.09	0.58	13.09.11	7.54	5 000	13.33	BB/--/--
Мосэнерго-2	70.50	-9.59	22.47	563.35	1 079	1,050	23.02.12	2.58	18.02.16	7.65	5 000	1.21	BB/--/--
МОЭК-1	98.10	-0.40	20.55	249.30	1 235	1,211	14.05.09	0.22	25.07.13	10.10	6 000	9.81	--/--/BB+
МОЭСК-1	78.50	0.02	19.89	2.52	834	817		2.25	06.09.11	8.05	6 000	--	--/Ba2/--
МОЭСК-Лизинг	55.00	0.00	77.67	18.98	6 657	6,658		1.06	25.04.12	8.88	5 357	--	--/--/--
МРСК Урал-1 (Пермэнерго-1)	97.99	2.99	15.95	-1 222.30	746	704	27.05.09	0.29	22.05.12	8.15	1 000	0.00	--/--/--
ОГК 2-1	74.96	0.00	33.67	15.44	2 247	2,255		1.32	01.07.10	7.70	5 000	35.73	--/--/--
ОГК 5-1	96.18	1.66	14.38	-303.41	454	416	05.10.09	0.62	29.09.11	7.50	5 000	--	--/Ba3/--
ОГК 6-1	86.95	-1.05	21.36	132.68	1 024	1,038	29.04.10	1.14	19.04.12	7.55	5 000	57.12	--/--/--
РК-Газсервис-2	89.58	0.00	40.11	51.02	3 077	3,029	17.08.09	0.50	09.08.10	12.00	1 000	--	--/--/--
ТГК 10-1	96.21	0.19	20.00	-36.72	1 125	1,075	22.06.09	0.35	17.06.10	7.60	3 000	18.49	--/--/--
ТГК 10-2	99.63	0.00	10.80	1.73	154	96	14.08.09	0.48	06.02.13	9.75	5 000	--	--/--/--
ТГК 1-1	83.50	0.39	27.64	-39.90	1 656	1,673	18.03.10	1.03	11.03.14	7.75	4 000	0.06	--/--/--
ТГК 2-1	93.00	-0.50	26.64	142.90	1 718	1,665	07.09.10	0.53	30.08.11	10.95	4 000	--	--/--/--
ТГК 4-1	95.03	-2.07	26.32	850.35	1 773	1,727	10.06.09	0.32	31.05.12	7.60	5 000	0.57	--/--/--
ТГК 6-1	99.00	0.20	40.12	-6.04	3 265	3,282	27.02.09	0.04	21.02.12	10.00	2 000	--	--/--/--
ТГК 8-1	97.75	0.00	17.86	30.50	951	915	18.05.09	0.26	10.05.12	8.00	3 500	--	--/--/--
Тюменьэнерго-2	80.60	-1.40	30.87	216.71	1 977	1,993	02.04.10	1.08	29.03.12	7.70	2 700	32.34	--/--/--
ФСК-2	94.17	2.67	13.46	-245.92	227	235		1.30	22.06.10	8.25	7 000	0.00	BBB/Baa2/--
ФСК-4	77.00	-2.45	19.53	155.91	794	776		2.36	06.10.11	7.30	6 000	0.01	BBB/Baa2/--
ФСК-5	96.53	-0.37	12.14	57.60	162	153		0.79	01.12.09	7.20	5 000	0.00	BBB/Baa2/--
ЭнергоСтрой-1	100.00	0.00	24.18	9.11	1 354	1,349	24.12.09	0.82	20.05.11	14.75	1 500	--	--/--/--
Якутскэнерго-2	98.75	0.00	25.31	155.06	1 766	1,801	23.03.09	0.08	09.03.12	8.59	1 200	--	--/--/BB
Другие													
АиФМП-1	94.00	1.64	35.90	-618.29	2 717	2,667		0.35	17.06.09	14.00	1 500	0.00	--/--/--
АлмГрейс-1	109.99	0.00	10.99	-4.75	-16	-5	25.06.10	1.21	07.06.12	19.00	300	--	--/--/--
АСПЭК-1	97.50	0.00	35.75	130.56	2 788	2,806	03.04.09	0.14	31.03.10	13.00	1 500	--	--/--/--
АЦБК-3	100.00	0.00	10.05	-0.47	201	193	21.04.09	0.18	14.04.11	9.75	1 500	--	--/--/--
Востокцемент-1	83.50	0.00	40.70	32.75	3 035	3,017		0.75	19.11.09	11.00	800	--	--/--/--
Далур-1	99.05	0.00	15.09	0.95	376	368	14.02.11	1.70	05.02.13	12.95	520	--	--/--/--
Железобетон-1	43.78	-4.73	2 092.60	77 962.98	208 423	208,377	22.05.09	0.26	27.05.11	14.00	1 000	0.88	--/--/--
КАРО-1	98.54	0.00	19.26	8.64	1 047	996	30.06.09	0.37	22.12.09	14.30	700	--	--/--/--
Космос-1	85.00	0.00	78.55	171.34	6 980	6,930	02.07.09	0.35	16.06.11	13.50	2 000	--	--/--/--
ЛР-1	100.01	0.00	9.70	-0.39	59	8	28.07.09	0.44	17.07.12	10.00	500	--	--/--/--
МИК-1	91.50	-8.50	26.09	1 056.52	1 504	1,523		0.95	01.03.10	15.00	500	--	--/--/--
Минплита-1	53.00	0.00	2 183.67	24 314.87	217 555	217,538	23.04.09	0.20	22.04.11	16.00	500	--	--/--/--
РВК-1	79.00	-1.00	89.15	669.78	8 002	7,950	29.07.09	0.45	21.07.11	12.00	1 750	0.05	--/--/BB-
РыбКаб-1	98.00	0.00	54.26	592.52	4 671	4,696	05.03.09	0.06	28.02.12	10.75	1 000	--	--/--/--
Салаватстекло-2	68.00	0.00	90.38	112.00	8 029	7,999		0.68	28.10.09	10.50	1 200	--	--/--/--
СевКаб-3	96.00	0.00	56.54	250.58	4 868	4,889	02.04.09	0.14	27.03.12	16.00	1 500	1.43	--/--/--
СевКаб-4	56.00	0.00	741.26	4 469.97	73 283	73,236	28.05.09	0.28	21.05.13	13.75	2 000	--	--/--/--
Сенатор-1	52.00	0.00	979.83	6 300.87	97 139	97,099	26.05.09	0.28	18.05.12	15.25	1 000	--	--/--/--
ТАИФ-1	99.85	0.00	8.70	0.12	-255	-255		1.46	09.09.10	8.42	4 000	--	--/--/--
Терна-2	67.93	0.00	90.11	103.83	7 994	7,968	17.11.09	0.70	04.11.11	12.00	1 500	--	--/--/--
ТК Фин-2	100.00	0.00	12.99	0.13	147	129		2.16	05.09.11	12.60	1 000	--	--/--/--
Уникум	99.00	0.00	20.15	0.78	956								

Доходность еврооблигаций

Долговой инструмент	Цена % от номинала	Изм. за день п.п.	Доходность к погашению / оферте %	Изм. за день б.п.	Дюрация лет	Спрэд к суверенной кривой доходности		Спрэд к КО США		Дата погашения	Ставка купона %	Объем выпуска млн.	Кредитный рейтинг (S&P/Moody's/ Fitch)
						Номинальный б.п.	Z-спрэд б.п.	Номинальный б.п.	Z-спрэд б.п.				
Внешние российские суверенные долговые обяз.													
Aries 09	103.03	0.00	3.28	-2.30	0.70	--	--	115	226	25.10.09	7.750	1 000 EUR	AAA/Aaa/ --
Aries 14	128.00	0.00	4.05	-0.19	4.58	-378	-225	216	148	25.10.14	9.600	2 436 USD	AAA/Aaa/ --
МинФин-VII	96.30	0.11	4.72	-4.98	2.15	-55	-57	363	354	14.05.11	3.000	1 750 USD	-- / -- / --
Россия 10	103.56	-0.38	2.52	55.69	0.62	--	--	202	198	31.03.10	8.250	940 USD	BBB/Baa1/BBB
Россия 18	127.76	5.49	6.94	-70.31	6.49	--	--	451	360	24.07.18	11.000	3 466 USD	BBB/Baa1/BBB
Россия 28	134.96	3.52	8.92	-31.00	8.87	--	--	591	523	24.06.28	12.750	2 500 USD	BBB/Baa1/BBB
Россия 30	92.34	1.82	8.91	-36.18	5.60	--	--	673	569	31.03.30	7.500	18 032 USD	BBB/Baa1/BBB
Российские корпоративные еврооблигации													
Алроса 14	70.30	0.02	17.19	-0.52	4.26	969	1 093	1 538	1 466	17.11.14	8.875	500 USD	BB-/Ba2/ --
Вымпелком 09	100.07	0.01	9.72	-3.33	0.34	636	670	935	935	16.06.09	10.000	450 USD	BB+/Ba2/ --
Вымпелком 10	94.40	-1.15	14.22	133.39	0.98	1 018	993	1 358	1 367	11.02.10	8.000	300 USD	BB+/Ba2/ --
Вымпелком 11	82.73	-0.92	16.56	49.54	2.37	1 106	1 111	1 536	1 512	22.10.11	8.375	300 USD	BB+/Ba2/ --
Вымпелком 13	72.97	-1.16	17.73	49.18	3.41	1 113	1 179	1 615	1 574	30.04.13	8.375	1 000 USD	BB+/Ba2/ --
Вымпелком 16	61.47	-1.39	17.92	48.10	4.94	971	1 140	1 593	1 489	23.05.16	8.250	600 USD	BB+/Ba2/ --
Вымпелком 18	61.78	0.01	17.66	-0.11	5.37	900	1 087	1 555	1 448	30.04.18	9.125	1 000 USD	BB+/Ba2/ --
Газпром 09	103.58	0.01	5.14	-3.15	0.67	143	129	462	465	21.10.09	10.500	700 USD	BBB/A3/BBB
Газпром 10	100.69	0.02	7.29	-1.12	1.55	--	--	523	618	27.09.10	7.800	1 000 EUR	BBB/A3/BBB
Газпром 12	83.87	0.00	9.81	0.44	3.54	--	--	716	763	09.12.12	4.560	1 000 EUR	BBB/A3/BBB
Газпром 13 (4.505%)	99.29	0.00	4.87	-0.15	1.99	-22	-48	385	347	22.07.13	4.505	603 USD	BBB/A3/BBB
Газпром 13 (5.625%)	90.30	0.40	12.40	-29.51	1.52	780	726	1 156	1 112	22.07.13	5.625	319 USD	BBB/A3/BBB
Газпром 13 (7.343%)	84.80	0.20	12.09	-6.74	3.51	538	613	1 048	1 009	11.04.13	7.343	400 USD	BBB/A3/BBB
Газпром 13 (7.51%)	85.35	0.74	11.82	-23.84	3.81	480	578	1 013	970	31.07.13	7.510	500 USD	BBB/A3/BBB
Газпром 13 (9.625%)	94.03	0.17	11.50	-5.40	3.28	504	560	996	957	01.03.13	9.625	1 750 USD	BBB/A3/BBB
Газпром 14 (5.03%)	73.21	0.09	12.51	-2.56	4.20	--	--	969	1 009	25.02.14	5.030	780 EUR	BBB/A3/BBB
Газпром 14 (5.364%)	71.08	0.26	12.79	-8.20	4.84	--	--	982	1 014	31.10.14	5.364	700 EUR	BBB/A3/BBB
Газпром 15	70.42	0.18	13.02	-5.09	4.98	--	--	1 002	1 022	01.06.15	5.875	1 000 EUR	BBB/A3/BBB
Газпром 16	72.67	0.47	11.64	-11.22	5.87	333	494	939	838	22.11.16	6.212	1 350 USD	BBB/A3/BBB
Газпром 17	60.63	-0.25	13.38	7.63	5.96	--	--	1 019	1 024	22.03.17	5.136	500 EUR	BBB/A3/BBB
Газпром 17 (5.44%)	62.17	-0.06	12.90	1.82	6.54	--	--	961	972	02.11.17	5.440	500 EUR	BBB/A3/BBB
Газпром 18	63.18	0.29	14.06	-7.83	5.88	--	--	1 089	1 090	13.02.18	6.605	1 200 EUR	BBB/A3/BBB
Газпром 18 (8.146%)	76.38	0.50	12.55	-11.10	6.00	454	567	1 026	925	11.04.18	8.146	1 100 USD	BBB/A3/BBB
Газпром 20	84.78	0.99	12.50	-40.06	3.10	623	641	1 101	1 021	01.02.20	7.201	939 USD	BBB+/ -- /BBB+
Газпром 22	63.02	0.96	12.25	-20.74	7.48	448	418	954	866	07.03.22	6.510	1 300 USD	BBB/A3/BBB
Газпром 34	82.92	0.38	13.26	-11.39	4.08	595	708	1 150	1 090	28.04.34	8.625	1 200 USD	BBB/A3/BBB
Газпром 37	62.10	0.74	12.01	-14.23	8.48	341	595	903	848	16.08.37	7.288	1 250 USD	BBB/A3/BBB
Евраз 09	99.40	0.02	12.21	-4.06	0.47	870	880	1 177	1 177	03.08.09	10.875	300 USD	BB-/Ba3/BB
Евраз 13	61.45	-1.86	23.89	98.21	3.26	1 745	1 797	2 235	2 193	24.04.13	8.875	1 300 USD	BB-/Ba3/BB
Евраз 15	60.97	-4.11	18.64	146.08	4.67	1 071	1 221	1 673	1 575	10.11.15	8.250	750 USD	BB-/Ba3/BB
Евраз 18	58.42	-4.35	19.32	144.45	5.12	1 092	1 257	1 729	1 618	24.04.18	9.500	700 USD	BB-/Ba3/BB
Еврохим 12	62.38	-1.43	26.32	95.37	2.60	2 057	2 071	2 501	2 465	21.03.12	7.875	300 USD	BB/ -- /BB
Казаньоргсинтез 11	50.00	0.00	41.58	3.00	2.23	3 623	3 616	4 045	4 015	30.10.11	9.250	200 USD	CCC+/ -- /CCC
Комтех 11	50.00	0.00	349.36	390.24	0.35	34 599	34 632	34 899	34 899	19.06.11	10.000	150 USD	B- / -- / --
КузБасРазрезУголь 10	60.75	-1.78	51.15	274.36	1.33	4 675	4 646	5 039	5 043	12.07.10	9.000	200 USD	-- /B3/ --
Лукойл 17	75.92	-0.01	10.81	0.32	6.19	322	402	847	748	07.06.17	6.356	500 USD	BBB-/Baa2/BBB-
Лукойл 22	70.04	0.09	10.99	-1.65	7.98	281	280	813	735	07.06.22	6.656	500 USD	BBB-/Baa2/BBB-
МегаФон 09	99.47	0.02	8.65	-2.46	0.81	480	459	808	814	10.12.09	8.000	375 USD	BB+/Ba2/BB+
МТС 10	96.96	-2.00	10.39	134.55	1.55	575	549	954	955	14.10.10	8.375	400 USD	BB/Ba2/BB+
МТС 12	84.75	-1.06	14.52	50.23	2.66	871	895	1 318	1 289	28.01.12	8.000	400 USD	BB/Ba2/BB+
НКНХ 15	61.77	0.02	39.27	2.20	1.70	3 448	3 426	3 836	3 836	22.12.15	8.500	200 USD	-- /B1/B+
НМТП 12	67.94	0.01	21.05	0.37	2.84	1 506	1 537	1 963	1 933	17.05.12	7.000	300 USD	BB+/Ba1/ --
НорНикель 09	99.48	0.03	7.97	-3.93	0.62	432	422	748	749	30.09.09	7.125	500 USD	BBB-/Baa2/BBB-
Распадская 12	64.43	-0.79	23.68	48.37	2.81	1 772	1 801	2 228	2 196	22.05.12	7.500	300 USD	-- /Ba3/B+
Рольф 10	28.20	0.06	136.75	2.49	1.25	13 243	13 212	13 601	13 605	28.06.10	8.250	250 USD	BB/ -- / --
Северсталь 09	100.08	0.01	6.08	-40.30	0.03	304	308	587	587	24.02.09	8.625	325 USD	BB/Ba2/BB-
Северсталь 13	61.42	-0.94	24.40	49.23	3.46	1 775	1 843	2 281	2 236	29.07.13	9.750	1 250 USD	BB/Ba2/BB
Северсталь 14	61.32	-1.06	22.14	49.01	3.75	1 518	1 601	2 047	1 984	19.04.14	9.250	375 USD	BB/Ba2/BB-
Синек 15	50.00	0.00	32.88	1.70	2.92	2 679	2 716	3 143	3 112	03.08.15	7.700	250 USD	-- /Ba1/BB+
Система 11	79.82	-0.64	22.09	49.74	1.82	1 717	1 701	2 114	2 113	28.01.11	8.875	350 USD	BB/Ba3/BB-
ТМК 09	95.32	-0.46	16.56	85.26	0.61	1 292	1 282	1 607	1 609	29.09.09	8.500	300 USD	BB-/Ba3/ --
ТМК 11	72.56	-0.69	25.70	49.88	2.19	2 039	2 037	2 458	2 442	29.07.11	10.000	600 USD	BB-/Ba3/ --
ТНК-ВР 12	78.98	-1.02	14.80	49.29	2.76	889	917	1 342	1 311	20.03.12	6.125	500 USD	BB/Baa2/BBB-
ТНК-ВР 17	59.57	0.00	15.57	0.34	5.56	671	886	1 341	1 233	20.03.17	6.625	800 USD	BB/Baa2/BBB-
ТНК-ВР 11	87.64	0.00	12.95	0.73	2.26	757	760	1 181	1 167	18.07.11	6.875	500 USD	BB/Baa2/BBB-
ТНК-ВР 13	78.31	0.00	14.75	0.59	3.39	818	882	1 318	1 279	13.03.13	7.500	600 USD	BB/Baa2/BBB-
ТНК-ВР 16	63.82	-1.55	15.99	48.27	5.31	738	940	1 389	1 288	18.07.16	7.500	1 000 USD	BB/Baa2/BBB-
ТНК-ВР 18	62.80	0.01	15.69	-0.09	5.64	687	886	1 350	1 243	13.03.18	7.875	1 100 USD	BB/Baa2/BBB-
Транснефть 12 (5.381%)	82.96	-0.04	11.77	2.10	3.04	--	--	927	978	27.06.12	5.381	700 EUR	BBB/A3/ --
Транснефть 12 (6.103%)	86.89	0.00	10.84	0.30	3.05	462	511	936	907	27.06.12	6.103	500 USD	BBB/A3/ --
Транснефть 13	84.08	0.00	12.44	0.31	3.81	542	640	1 075	1 032	07.08.13	7.700	600 USD	BBB/A3/ --
Транснефть 14	74.49	-0.59	12.64	19.69	4.22	519	644	1 085	1 029	05.03.14	5.670	1 300 USD	BBB/A3/ --
Транснефть 18	76.72	0.23	13.05	-5.07	6.19	544	611	1 070	974	07.08.18	8.700	1 050 USD	BBB/A3/ --
Российские банковские еврооблигации													
Абсолют Банк 09	98.00	0.00	22.44	25.24	0.15	1 928	1 944	2 217	2 217	07.04.09	8.750	200 USD	-- /Baa3/BBB+
Абсолют Банк 10	92.55	0.04	16.57	-2.50	1.07	1 245	1 213	1 591	1 597	30.03.10	9.125	175 USD	-- /Baa3/BBB+
АК Барс Банк 10	92.29	0.03	14.61	-1.70	1.32	1 022	994	1 385	1 390	28.06.10	8.250	250 USD	-- /Ba2/BB
АК Барс Банк 11	73.27	0.00	24.89	1.33	2.10	1 968	1 961	2 382	2 368	20.06.11	9.250	300 USD	-- /Ba2/BB
АльфаБанк 09	98.84	0.03	9.71	-3.73	0.64	603	5						

Долговой инструмент	Цена	Изм. за день	Доходность к погашению / оферте	Изм. за день	Дюрация	Спрэд к суверенной кривой доходности		Спрэд к КО США		Дата погашения	Ставка купона	Объем выпуска	Кредитный рейтинг (S&P/Moody's/ Fitch)
						Номинальный	Z-спрэд	Номинальный	Z-спрэд				
	% от номинала	п.п.	%	б.п.	лет	б.п.	б.п.	б.п.	б.п.		%	млн.	
АльфаБанк 12	69.08	0.01	21.56	0.54	2.88	1 552	1 586	2 012	1 982	25.06.12	8.200	500 USD	BB-/Ba1/BB
АльфаБанк 13	72.33	0.00	25.45	4.73	2.12	2 021	2 016	2 437	2 423	24.06.13	9.250	400 USD	BB-/Ba1/BB
Банк Зенит 09	98.51	0.00	10.95	1.50	0.69	723	707	1 043	1 046	27.10.09	8.750	200 USD	--/Ba3/B+
Банк Москвы 09	100.65	-0.30	6.90	47.98	0.61	326	317	641	643	28.09.09	8.000	250 USD	--/Baa1/BBB-
Банк Москвы 10	98.22	-0.79	8.46	49.12	1.68	368	347	756	757	26.11.10	7.375	300 USD	--/Baa1/BBB-
Банк Москвы 13	72.70	0.00	16.51	0.48	3.54	978	1 054	1 490	1 449	13.05.13	7.335	500 USD	--/Baa1/BBB-
Банк Санкт-Петербург 09	91.82	0.06	21.27	-4.37	0.76	1 746	1 727	2 072	2 076	25.11.09	9.501	125 USD	--/Ba3/B+
Банк Союз 10	75.02	0.08	42.21	-4.15	0.93	3 823	3 791	4 160	4 166	16.02.10	9.375	125 USD	B-/Caa1/--
БИН Банк 09	75.00	0.00	139.13	149.17	0.29	13 585	13 613	13 888	13 888	18.05.09	9.500	200 USD	B/-/B-
ВТБ 11	89.61	-1.03	12.17	49.60	2.39	665	672	1 096	1 073	12.10.11	7.500	450 USD	BBB/Baa1/BBB
ВТБ 12	79.68	-0.60	13.77	24.86	3.23	736	793	1 224	1 190	31.10.12	6.609	1 200 USD	BBB/Baa1/BBB
ВТБ 16	85.12	-0.05	13.16	4.61	1.87	--	--	1 102	1 196	15.02.16	4.250	500 EUR	BBB/Baa1/BBB
ВТБ 18	70.65	-0.59	16.71	25.00	3.61	991	1 073	1 508	1 467	29.05.18	6.875	2 000 USD	BBB/Baa1/BBB
ВТБ 35	57.75	-0.61	11.30	11.45	9.47	213	545	825	772	30.06.35	6.250	1 000 USD	BBB/Baa1/BBB
ГазпромБанк 11	90.46	-0.90	12.80	48.82	2.15	754	751	1 171	1 159	15.06.11	7.970	300 USD	BB+/Baa1/--
ГазпромБанк 13	77.55	-0.65	15.11	25.33	3.65	825	911	1 347	1 305	28.06.13	7.933	500 USD	BB+/Baa1/--
ГазпромБанк 15	68.23	-0.01	14.02	0.48	5.01	574	755	1 202	1 109	23.09.15	6.500	1 000 USD	BB+/Baa1/--
Кредит Европа 10	90.04	0.05	17.23	-2.48	1.11	1 306	1 275	1 655	1 661	13.04.10	7.500	250 USD	--/Ba1/--
МБРР 09	96.85	0.06	17.27	-10.85	0.40	1 385	1 414	1 691	1 691	29.06.09	8.800	100 USD	--/B1/B+
МДМ Банк 10	98.03	0.54	9.98	-61.49	0.93	599	574	936	944	25.01.10	7.765	425 USD	BB/Ba1/BB
МДМ Банк 11	72.36	0.04	25.66	-0.93	2.17	2 036	2 033	2 455	2 439	21.07.11	9.750	200 USD	BB/Ba1/BB
МежПромБанк 10 (9%)	42.54	0.04	99.28	9.87	1.28	--	--	9 712	9 794	06.07.10	9.000	200 EUR	BB-/B1/B
МежПромБанк 10 (9.5%)	69.96	-0.04	50.62	20.17	0.93	4 663	4 617	5 011	5 014	12.02.10	9.500	150 USD	BB-/B1/B
МКБ 09	79.98	0.00	47.21	15.37	0.66	4 351	4 336	4 669	4 672	21.10.09	10.250	100 USD	--/B1/B
Номос 09	98.50	0.00	14.42	6.71	0.25	1 116	1 142	1 410	1 410	12.05.09	8.250	150 USD	--/Ba3/B+
Номос 10	95.08	0.05	13.75	-4.33	0.95	975	950	1 313	1 322	02.02.10	8.188	200 USD	--/Ba3/B+
Петрокоммерц 09 (8%)	99.52	-0.07	11.82	64.33	0.12	869	882	1 156	1 156	27.03.09	8.000	225 USD	B+/Ba3/--
Петрокоммерц 09 (8.75%)	97.29	0.04	12.18	-4.37	0.83	830	809	1 160	1 166	17.12.09	8.750	425 USD	B+/Ba3/--
Промсвязьбанк 10	84.38	0.07	20.09	-3.71	1.51	1 549	1 521	1 925	1 926	04.10.10	8.500	200 USD	BB-/Ba2/B+
Промсвязьбанк 11	72.29	0.02	23.13	0.04	2.32	1 768	1 769	2 195	2 170	20.10.11	8.750	225 USD	BB-/Ba2/B+
Промсвязьбанк 12 TI	55.12	2.93	32.97	-232.28	2.64	2 719	2 734	3 165	3 129	23.05.12	9.625	200 USD	BB-/Ba3/B-
Промсвязьбанк 13	74.17	0.00	25.69	1.29	2.14	2 043	2 038	2 460	2 444	15.07.13	10.750	150 USD	B+/Ba2/B+
Ренессанс 09	55.00	0.00	109.40	42.07	0.73	10 563	10 544	10 886	10 891	17.11.09	8.750	250 USD	B+/-/BB-
Росбанк 09	98.26	0.04	14.92	-7.26	0.36	1 154	1 150	1 455	1 450	24.09.09	9.750	65 USD	BB+/Baa3/BBB+
РСХБ 10	98.59	-0.81	7.72	49.13	1.70	293	273	681	683	29.11.10	6.875	350 USD	--/Baa1/BBB+
РСХБ 13	81.10	0.00	13.10	0.47	3.61	629	711	1 147	1 106	16.05.13	7.175	700 USD	--/Baa1/BBB+
РСХБ 14	76.39	0.00	13.89	0.95	4.10	657	775	1 213	1 162	14.01.14	7.125	750 USD	--/Baa1/BBB+
РСХБ 17	62.64	-0.01	14.09	0.37	5.89	583	734	1 183	1 081	15.05.17	6.299	1 250 USD	--/Baa1/BBB+
РСХБ 18	67.94	-0.01	14.01	0.59	6.06	612	711	1 171	1 071	29.05.18	7.750	1 000 USD	--/Baa1/BBB+
Рус.стандарт 09	85.19	0.06	38.84	-1.23	0.59	--	--	3 672	3 780	16.09.09	6.825	400 EUR	B+/Ba2/BB-
Рус.Стандарт 10 (7.5%)	51.04	0.08	56.89	-3.46	1.49	5 232	5 201	5 606	5 606	07.10.10	7.500	500 USD	B+/Ba2/BB-
Рус.Стандарт 10 (8.485%)	54.43	0.08	62.20	-3.59	1.29	5 784	5 754	6 145	6 149	29.06.10	8.485	400 USD	B+/Ba2/BB-
Рус.Стандарт 11	48.08	0.04	49.52	0.12	1.91	4 450	4 431	4 853	4 840	05.05.11	8.625	350 USD	B+/Ba2/BB-
Рус.Стандарт 15	33.88	2.06	--	--	--	--	--	--	--	16.12.15	8.875	200 USD	B+/Ba2/BB-
Сбербанк 11	92.74	-1.14	8.96	49.55	2.54	328	345	768	745	14.11.11	5.930	750 USD	--/Baa1/BBB
Сбербанк 13	82.84	0.00	11.70	0.46	3.67	483	571	1 006	966	15.05.13	6.480	500 USD	--/Baa1/BBB
Сбербанк 13 (6.468%)	83.02	0.00	11.50	0.37	3.80	449	547	982	940	02.07.13	6.468	500 USD	--/Baa1/BBB
Славинвест 09	72.54	0.00	53.25	42.18	0.84	4 936	4 915	5 267	5 273	21.12.09	9.875	100 USD	--/B1/B+
Татфондбанк 10	47.50	0.00	88.72	19.79	1.09	8 456	8 423	8 804	8 809	26.04.10	9.750	200 USD	--/B2/--
Транскапитал 10	49.24	0.07	80.76	0.26	1.14	7 655	7 623	8 006	8 011	10.05.10	9.125	175 USD	--/B1/--
ТрансКредитБанк 10	93.59	0.05	12.63	-3.83	1.21	836	806	1 191	1 197	16.05.10	7.000	400 USD	BB/Ba1/--
ТрансКредитБанк 11	88.20	0.07	15.09	-3.58	2.15	982	979	1 399	1 386	25.06.11	9.000	350 USD	BB/Ba1/--
Траст ИБ 09	54.50	0.00	129.35	59.79	0.64	12 568	12 551	12 896	12 897	05.10.09	9.250	150 USD	--/B1/--
УРСА Банк 09	99.54	0.04	10.81	-12.40	0.25	755	781	1 049	1 049	12.05.09	9.000	351 USD	--/Ba3/B+
УРСА Банк 10 (7%)	87.60	0.02	18.77	0.28	1.20	--	--	1 678	1 771	21.05.10	7.000	400 EUR	--/Ba3/B+
УРСА Банк 11 (12.0%)	66.46	0.02	30.19	-0.07	2.38	2 467	2 471	2 898	2 866	30.12.11	12.000	130 USD	--/Ba3/B+
УРСА Банк 11 (8.3%)	75.94	-0.02	20.45	4.72	2.51	--	--	1 812	1 877	16.11.11	8.300	300 EUR	--/Ba3/B+
ХКФБ 10	87.50	9.77	22.12	-1 130.15	1.10	1 795	1 743	2 150	2 154	11.04.10	9.500	200 USD	B+/Ba3/--
ХКФБ 11 (11%)	83.85	0.01	34.20	6.10	0.83	3 033	3 011	3 363	3 369	20.06.11	11.000	500 USD	B+/Ba3/--
ХКФБ 11 (11.75%)	81.65	0.02	27.52	0.25	1.41	2 303	2 276	2 672	2 676	11.08.11	11.750	450 USD	B+/Ba3/--
CLN													
Газбанк 10	97.25	0.00	20.41	10.75	0.27	1 712	1 741	2 008	2 008	20.05.10	9.750	100 USD	--/B2/--
Иркут 09	96.95	0.09	28.48	-27.37	0.16	2 531	2 548	2 821	2 820	10.04.09	8.250	125 USD	--/Ba2/--
ИСД 10	99.69	0.00	9.45	0.05	1.48	488	459	862	863	23.09.10	9.250	150 USD	--/B1/--
РБК 09	99.96	0.00	9.53	-0.22	0.32	620	653	918	917	07.06.09	9.500	100 USD	--/I/--
Санвэй 09	94.25	0.00	32.40	21.89	0.29	2 910	2 940	3 207	3 206	25.05.09	10.125	50 USD	B-/-/I-
Северстальтранс 10	60.00	0.00	216.20	1 002.69	0.36	21 279	21 312	21 585	21 584	22.06.10	8.500	175 USD	--/Ba3/--
Энергомаш 10	65.00	0.00	53.70	11.00	1.07	4 957	4 924	5 303	5 309	05.04.10	9.500	150 USD	--/I/--

Календарь

Дата	Событие	Влияние на ликвидность, млн руб.
10.02.2009	Аукцион Банка России по предоставлению кредитов без обеспечения	15 000.0
	Выплата купона и погашение облигаций ЭйрЮнион-1	416.1
	Выплата купона по облигациям ВТБ 24-2	383.9
	Выплата купона по облигациям ГАЗФин-1	231.9
	Выплата купона по облигациям Далур-1	33.6
	Выплата купона по облигациям ТрансТехСервис-1	29.9
	Выплата купона по облигациям Ивановская обл-34-1	22.4
	Выплата купона по облигациям Полесье-1	19.9
	Уплата налога на прибыль организаций (по ценным бумагам)	--
11.02.2009	Погашение задолженности по беззалоговым кредитам Банка России	94 227.0
	Выплата купона по облигациям ОФЗ 46020	4 033.3
	Выплата купона и погашение облигаций ММБ-2 (ЮниКредитБ)	3 113.0
	Оферта на выкуп по облигации ДВТГ-1	1 003.2
	Выплата купона по облигациям РусСтанд-6	243.8
	Выплата купона по облигациям ТК 10-2	243.1
	Выплата купона по облигациям Газпром-4	205.0
	Выплата купона по облигациям ОФЗ 25063	161.2
	Выплата купона по облигациям Белгор.обл.-3	41.8
	Выплата купона по облигациям Твер.обл.-6	24.5
12.02.2009	Оферта на выкуп по облигации ГАЗФин-1	5 005.0
	Оферта на выкуп по облигации Комплекс-1	1 003.0
	Выплата купона и погашение облигаций БПФ-1	514.3
	Выплата купона и погашение облигаций РТК-Лизинг-5	281.2
	Выплата купона по облигациям ВТБ-Лизинг-1	222.8
	Выплата купона по облигациям Трансмаш-2	171.5
	Выплата купона по облигациям САН-2	159.6
	Выплата купона по облигациям Микоян-2	118.7
	Выплата купона по облигациям Вестер-1	114.1
	Выплата купона по облигациям Красный Богатырь-1	109.7
	Выплата купона по облигациям Банана-Мама-2	86.0
	Выплата купона по облигациям Самар.обл.-3	85.3
	Выплата купона по облигациям Никосхим-2	42.1
	Выплата купона по облигациям Якутия-6	39.9
	Выплата купона по облигациям Усть-Луга-1	14.8
13.02.2009	Оферта на выкуп по облигации Банк Москвы-2	10 022.5
	Оферта на выкуп по облигации ТК 10-2	5 002.7
	Выплата купона и оферта на выкуп по облигациям Инком-Лада-2	1 443.6
	Выплата купона по облигациям Русфинанс-4	154.4
	Выплата купона по облигациям ТрансФин-М-2	80.4
14.02.2009	Выплата купона по облигациям НМЗ-1	78.2
15.02.2009	Выплата купона и погашение облигаций Росбанк-1	3 115.8
	Выплата купона и погашение облигаций ПИА АИЖК А	123.2
	Выплата купона по облигациям АИЖК-10	121.7
	Выплата купона по облигациям АИЖК-9	94.4
16.02.2009	Оферта на выкуп по облигации ВТБ 24-2	10 019.1
	Выплата купона и погашение облигаций Зенит-2	2 084.1
	Уплата ЕСН и страховых взносов	--

Планируемые выпуски

Время размещения	Выпуск	Срок обращения, лет	Объем, млн руб.
2009	Авеню Финанс-1	4	3 500.0
2009	Авеню-Финанс-1	5	3 500.0
2009	Авиакомпания Сибирь-2	4	2 300.0
2009	АВТОВАЗ, БО-10	1	1 000.0
2009	АВТОВАЗ, БО-5	1	1 000.0
2009	АВТОВАЗ, БО-6	1	1 000.0
2009	АВТОВАЗ, БО-7	1	1 000.0
2009	АВТОВАЗ, БО-8	1	1 000.0
2009	АВТОВАЗ, БО-9	1	1 000.0
2009	АГРОАЛЪЯНС-1	2	300.0
2009	АГРОПРОМКРЕДИТ КБ-1	2	1 500.0
2009	Агропромкредит-1	1	1 500.0
2009	АгроСоюз-2	2	1 500.0
2009	Адамант-3	5	3 000.0
2009	Адамант-4	5	2 000.0
2009	Адамант-Финанс-3	4	3 000.0
2009	Адамант-Финанс-4	4	2 000.0
2009	Адмирал-Лизинг-2	3	350.0
2009	АПК ОГО-4	4	1 500.0
2009	Аптечная сеть 36.6, БО-01	1	1 000.0
2009	АТ Трэйд-1	2	1 000.0
2009	Атлант-М-2	6	3 000.0
2009	Байкалфарм-1	2	800.0
2009	Балтийский берег-1	2	1 000.0
2009	Банк Зенит-6	4	5 000.0
2009	Банк Зенит-7	4	3 000.0
2009	Банк Казанский-1	2	1 000.0
2009	Банк Ренессанс Капитал-4	3	5 000.0
2009	Банк Ренессанс Капитал-5	3	5 000.0
2009	Банк Россия-2	2	3 000.0
2009	Банк Русский стандарт-10	2	5 000.0
2009	Банк Русский стандарт-9	4	5 000.0
2009	Банк Санкт-Петербург-2	4	3 000.0
2009	Банк Союз-5	2	2 000.0
2009	Банк Уральский Финансовый Дом-1	2	1 200.0
2009	Баранчинский электромеханический завод-1	2	500.0
2009	Братск	2	350.0
2009	БТА Банк (Россия)-3	4	5 000.0
2009	БТА Банк (Россия)-4	4	3 000.0
2009	ВБД ПП-4	4	3 000.0
2009	ВБД ПП-5	4	3 000.0
2009	Виктория-Финанс-3	4	2 000.0

Время размещения	Выпуск	Срок обращения, лет	Объем, млн руб.
2009	Виктория-Финанс-4	4	3 000.0
2009	Виктория-Финанс-5	4	4 000.0
2009	Волгомост-1	2	2 000.0
2009	ВТБ 24-4	4	8 000.0
2009	ВТБ-Лизинг Финанс-3	6	5 000.0
2009	ВТБ-Лизинг Финанс-4	6	5 000.0
2009	ВТБ-Лизинг Финанс-5	6	5 000.0
2009	ВТБ-Лизинг Финанс-6	6	5 000.0
2009	Газпром нефть-1	4	5 000.0
2009	Газпром нефть-2	4	7 000.0
2009	Газпром нефть-3	6	8 000.0
2009	Газпром нефть-4	9	10 000.0
2009	Газпром нефть-5	9	5 000.0
2009	Газпром-10	2	5 000.0
2009	Газпром-11	4	5 000.0
2009	Газпром-12	6	5 000.0
2009	Газпром-13	2	10 000.0
2009	Газпром-14	4	10 000.0
2009	Газэнергопромбанк-1	2	3 000.0
2009	Главстрой-Финанс-3	4	5 000.0
2009	ГЛОБЭКСБАНК-2	2	3 000.0
2009	ГЛОБЭКСБАНК-3	2	2 000.0
2009	Город Балашиха Московской области-25001	1	400.0
2009	Городской супермаркет-2	2	2 000.0
2009	ГРУЗОМОБИЛЬ-1	2	1 000.0
2009	Группа Компаний ПИК-6	4	5 000.0
2009	Группа Компаний ПИК-7	4	4 000.0
2009	Группа Компаний ПИК-8	4	3 000.0
2009	Группа Магнезит-3	4	3 000.0
2009	Группа Разгуляй, БО-10	1	2 000.0
2009	Группа Разгуляй, БО-12	1	1 000.0
2009	Группа Разгуляй, БО-13	1	1 000.0
2009	Группа Разгуляй, БО-15	1	500.0
2009	Группа Разгуляй, БО-8	1	2 000.0
2009	Группа Разгуляй, БО-9	1	2 000.0
2009	Зерновая компания Настюша-2	3	2 000.0
2009	ИКС 5 ФИНАНС-4	6	8 000.0
2009	ИКС 5 ФИНАНС-5	6	8 000.0
2009	ИМПЛОЗИЯ-ФИНАНС-2	2	1 000.0
2009	Ипотечная корпорация Московской области (ИКМО)-1	2	3 000.0
2009	Искитимцемент-3	4	2 000.0
2009	КАА Домодедово -3	5	3 000.0
2009	Камская долина-Финанс-4	4	2 000.0
2009	Каспийская Энергия Финанс-1	2	1 000.0
2009	КБ МИА (ОАО)-6	7	2 000.0
2009	КБ Центр-инвест-2	4	3 000.0
2009	КИТ-Капитал-1	2	1 500.0
2009	Корпорация РОС-1	2	1 000.0
2009	КРЕДИТ ЕВРОПА БАНК-3	2	4 000.0
2009	Кубаньэнерго-2	4	4 000.0
2009	Купец финанс-1	2	1 500.0
2009	Л'Этуаль-Финанс-1	2	1 500.0
2009	Л'Этуаль-Финанс-2	2	1 500.0
2009	ЛБР-Интертрейд-2	2	1 000.0
2009	ЛизингПойнт-1	2	1 000.0
2009	Мастер-Банк-4	4	2 000.0
2009	МБРР-4	5	5 000.0
2009	МБРР-5	5	5 000.0
2009	М-ИНДУСТРИЯ-3	3	1 500.0
2009	МИР-Финанс-3	2	2 500.0
2009	Мой Банк-3	2	1 500.0
2009	Московский Кредитный банк-5	2	2 000.0
2009	Московский Кредитный банк-6	2	2 000.0
2009	Моссельпром Финанс-2	4	1 500.0
2009	Мосэнерго-3	4	5 000.0
2009	Мосэнерго-4	4	5 000.0
2009	Мотовилихинские заводы-2	4	2 500.0
2009	НОК-Финанс-1	4	1 000.0
2009	НОМОС-БАНК-10	4	5 000.0
2009	НОМОС-БАНК-11	4	5 000.0
2009	Норманн-ИСГ-1	2	300.0
2009	Норма-Финанс-1	2	700.0
2009	ОГК-5, БО-1	1	2 000.0
2009	ОГК-5, БО-2	1	2 000.0
2009	ОГК-5, БО-3	1	2 000.0
2009	ОГК-5, БО-4	1	2 000.0
2009	ОЗНА-1	4	1 500.0
2009	ОргСтрой-Финанс-1	2	2 000.0
2009	Пластик-Финанс-1	2	1 500.0
2009	Полярный кварц-1	2	500.0
2009	Премьер-Лизинг Финанс-1	2	300.0
2009	Пробизнесбанк-6	3	2 000.0
2009	Прогресс-Нева Лизинг-3	2	1 000.0
2009	Промсвязьбанк-7	4	5 000.0
2009	Промсвязьбанк-8	4	5 000.0
2009	Промсвязьбанк-9	4	5 000.0
2009	ПТПА-Финанс-2	4	1 000.0
2009	Райффайзенбанк-1	4	7 500.0
2009	Райффайзенбанк-2	4	7 500.0
2009	Райффайзенбанк-3	4	5 000.0
2009	Райффайзенбанк-5	4	10 000.0
2009	Райффайзенбанк-6	4	10 000.0
2009	РАМФУД-1	2	1 000.0
2009	РАФ-Лизинг Финанс-1	2	1 000.0
2009	РБК ИС, 1	2	2 500.0
2009	РЖД-10	4	15 000.0
2009	РЖД-12	9	15 000.0
2009	Росбанк-2	2	5 000.0
2009	Росбанк-3	4	5 000.0

Время размещения	Выпуск	Срок обращения, лет	Объем, млн руб.
2009	Росбанк-4	4	5 000.0
2009	Росбанк-5	6	5 000.0
2009	РОСВЕБ ОФИС-1	2	500.0
2009	Рубеж-Плюс Регион-3	4	2 000.0
2009	Русская лизинговая компания-Финанс-1	2	1 000.0
2009	Русская лоза-1	2	1 000.0
2009	САМ-МБ-1	2	1 000.0
2009	СБ Банк-3	2	1 500.0
2009	Сбербанк России-1	4	10 000.0
2009	Сбербанк России-2	4	10 000.0
2009	Сбербанк России-3	6	10 000.0
2009	Сбербанк России-4	6	10 000.0
2009	Сбербанк России-5	9	10 000.0
2009	Сбербанк России-6	9	10 000.0
2009	СДС-Маш-1	2	1 000.0
2009	Северо-Западный Телеком-6	9	3 000.0
2009	СЗНК-Холдинг-1	2	1 000.0
2009	СИАП-1	2	1 200.0
2009	Сибирская Аграрная Группа-2	2	1 000.0
2009	СидЖиСи Финанс-1	4	2 500.0
2009	Синергия-3	4	2 500.0
2009	Система-Галс-1	4	3 000.0
2009	Система-Галс-2	4	2 000.0
2009	СКБ-Банк-2	2	2 000.0
2009	СКБ-Банк-3	2	2 000.0
2009	С-Лоджистик-1	2	500.0
2009	Собинбанк-2	4	4 000.0
2009	СОЛЛЕРС, БО-1	1	1 000.0
2009	СОЛЛЕРС, БО-2	1	1 000.0
2009	СОЛЛЕРС, БО-3	1	1 000.0
2009	СОЛЛЕРС, БО-4	1	1 000.0
2009	СОЛЛЕРС, БО-5	1	1 000.0
2009	СПК-2	4	1 500.0
2009	СПК-3	4	1 500.0
2009	СтарБанк-1	2	2 000.0
2009	Стойленская Нива-Финанс-1	2	1 000.0
2009	ТГК-1-2	4	5 000.0
2009	ТД Евросеть-3	4	5 000.0
2009	Транс Нафта Финанс-1	3	2 000.0
2009	ТРАНСАЭРО-Финансы-2	3	3 000.0
2009	ТрансКредитБанк-4	4	10 000.0
2009	ТрансФин-М-3	4	1 500.0
2009	Тюменьэнергобанк-1	2	700.0
2009	УК Российские Специальные Сплавы-1	2	1 500.0
2009	УМПО-3	2	3 000.0
2009	УРСА Банк-10	4	5 000.0
2009	УРСА Банк-9	4	5 000.0
2009	ФГУП НПО им. С.А. Лавочкина-1	5	2 000.0
2009	ФинансБизнесГрупп-3	2	3 000.0
2009	Финанс-Лизинг (ФЛК)-1	2	2 500.0
2009	Финанс-Лизинг (ФЛК)-2	2	1 500.0
2009	ФинСтройЛизинг-1	2	1 000.0
2009	Хайленд Голд Финанс-2	2	750.0
2009	ХКФ Банк-6	4	5 000.0
2009	ЦУН ЛенСпецСМУ-3	4	2 000.0
2009	Эксперт-Финанс-1	2	1 500.0
2009	Элемент Лизинг-2	4	2 300.0
2009	ЭРКОНПРОДУКТ-2	3	2 000.0
2009	ЭСТАР-ФИНАНС-1	2	3 000.0
2009	Эталонбанк-1	2	1 500.0
2009	Юникредит Банк-3	4	10 000.0
2009	ЮТэйр-Финанс-4	3	2 500.0

Ключевые доходности рублевых облигаций

Уровень доходности на кривой ОФЗ

Дюрация	Текущая	1 мес. назад	6 мес. назад	Инструмент	Погашение	Доходность	Дюрация
1 год	10.87%	9.98%	5.93%	ОФЗ 25057	20.01.2010	11.04%	0.92
2 года	11.48%	10.63%	6.42%	ОФЗ 26199	11.07.2012	11.86%	3.06
3 года	12.03%	11.01%	6.63%	ОФЗ 46018	24.11.2021	15.50%	6.30
4 года	12.65%	10.68%	6.79%	ОФЗ 46020	06.02.2036	10.36%	9.71
5 лет	13.31%	9.81%	6.89%				
6 лет	13.98%	8.97%	6.97%				
7 лет	14.64%	8.43%	7.03%				
8 лет	15.26%	8.16%	7.08%				
9 лет	15.82%	8.09%	7.15%				
10 лет	16.29%	8.14%	7.24%				
11 лет	16.64%	8.23%	7.37%				
12 лет	16.84%	8.29%	7.55%				

Уровень доходности на московской кривой

Дюрация	Текущая	1 мес. назад	6 мес. назад	Инструмент	Погашение	Доходность	Дюрация
1 год	6.53%	6.06%	5.82%	Мос-45	27.06.2012	15.06%	2.96
2 года	6.71%	6.13%	6.34%	Мос-44	24.06.2015	12.60%	4.90
3 года	6.82%	6.33%	6.51%	Мос-49	14.06.2017	9.45%	6.08
4 года	6.89%	6.55%	6.56%				
5 лет	6.73%	6.72%	6.56%				
6 лет	6.52%	6.87%	6.55%				
7 лет	6.46%	6.98%	6.57%				
8 лет	6.63%	7.08%	6.52%				
9 лет	7.10%	7.17%	7.23%				

© 2009 ООО «Ренессанс Капитал- Финансовый Консультант» (далее «РК»). Все права защищены. Настоящая публикация носит исключительно информационный характер и не является предложением о продаже или попыткой со стороны РК купить или продать какие-либо ценные бумаги, на которые в публикации может содержаться ссылка, или предоставить какие-либо инвестиционные рекомендации или услуги. Такие предложения могут быть сделаны исключительно в соответствии с применимым законодательством. Прошлая доходность не является показателем доходности инвестиций в будущем. Настоящая публикация основана на информации, которую мы считаем надежной, однако мы не утверждаем, что все приведенные сведения абсолютно точны. Мы не несем ответственности за использование клиентами информации, содержащейся в настоящей публикации, а также за операции с ценными бумагами, упоминающимися в ней. Мы не берем на себя обязательство регулярно обновлять информацию, которая содержится в настоящей публикации или исправлять возможные неточности. РК и его аффилированные лица, директора, партнеры и сотрудники, в том числе лица, участвующие в подготовке и выпуске этого материала, имеют право покупать и продавать упоминающиеся в материале ценные бумаги и производные инструменты от них. На ценные бумаги номинированные в иностранной валюте могут оказывать влияние обменные курсы валют, изменение которых может вызвать снижение стоимости инвестиций в эти активы. Инвестирование в российские ценные бумаги несет значительный риск и инвесторы должны проводить собственное исследование надежности эмитентов.

Раскрытие информации

Подтверждение аналитиков и отказ от ответственности

Настоящий отчет подготовлен аналитиком (ами), чье имя (чьи имена) указано (ы) на титульном листе настоящего отчета с целью предоставления справочной информации о компании или компаниях (собираетельно «Компания») и ценных бумаг, являющихся предметами настоящего отчета. Каждый аналитик подтверждает, что все позиции, изложенные в настоящем отчете в отношении какой-либо ценной бумаги или эмитента, точно отражают личные взгляды этого аналитика касательно любого анализируемого эмитента/ценной бумаги.

Любые рекомендации или мнения, представленные в настоящем отчете, являются суждением на момент публикации настоящего отчета. Настоящий отчет был подготовлен независимо от Компании, и любые рекомендации и мнения, представленные в настоящем отчете, отражают исключительно точку зрения аналитика. При всей осторожности, соблюдаемой для обеспечения точности изложенных фактов, справедливости и корректности представленных рекомендаций и мнений, ни один из аналитиков, Компания, ее директора и сотрудники не устанавливали подлинность содержания настоящего отчета и, соответственно, ни один из аналитиков, Компания, ее директора и сотрудники не несут какой-либо ответственности за содержание настоящего отчета, в связи с чем информация, представленная в настоящем отчете, не может считаться точной, справедливой и полной.

Ни одно лицо не несет какой-либо ответственности за какие-либо потери, возникшие в результате какого-либо использования настоящего отчета или его содержания, либо возникшие в какой-либо связи с настоящим отчетом. Каждый аналитик и/или связанные с ними лица мог предпринять действия в соответствии либо использовать информацию, содержащуюся в настоящем отчете, а также результаты аналитической работы, на основании которых составлен настоящий отчет, до его публикации. Информация, представленная в настоящем документе, не может служить основанием для принятия инвестиционных решений любым его получателем или иным лицом в отношении ценных бумаг Компании. Настоящий отчет не является оценкой стоимости бизнеса Компании, ее активов либо ценных бумаг для целей, предусмотренных законодательством Российской Федерации и иных стран СНГ в сфере деятельности по оценке стоимости.

Каждый аналитик подтверждает, что никакая часть полученного вознаграждения не была, не является и не будет связана прямо или косвенно с определенной рекомендацией (ями) или мнением (ями), представленными в данном отчете. Вознаграждение аналитикам определяется в зависимости от деятельности и услуг, направленных на обеспечение выгоды инвесторам, являющимся клиентами Renaissance Securities (Cyprus) Limited, RenCap Securities, Inc., Renaissance Capital Limited, а также дочерних компаний («Фирма»). Как и все сотрудники Фирмы, аналитики получают вознаграждение в зависимости от рентабельности деятельности Фирмы, которая включает выручку от ведения прочих видов деятельности подразделениями Фирмы.

Каждый аналитик, аффилированные компании либо иные лица являются или могут являться членами группы андеррайтеров в отношении предлагаемых к продаже ценных бумаг Компании. Каждый аналитик имеет право в будущем участвовать в публичном выпуске ценных бумаг Компании.